



长江期货原木周报

震荡上行

长江期货股份有限公司交易咨询业务资格：鄂证监期货字{2014}1号

2026-4-3

【产业服务总部|棉纺团队】

黄尚海 执业编号:F0270997 投资咨询编号:Z0002826

Changjiang
Securities



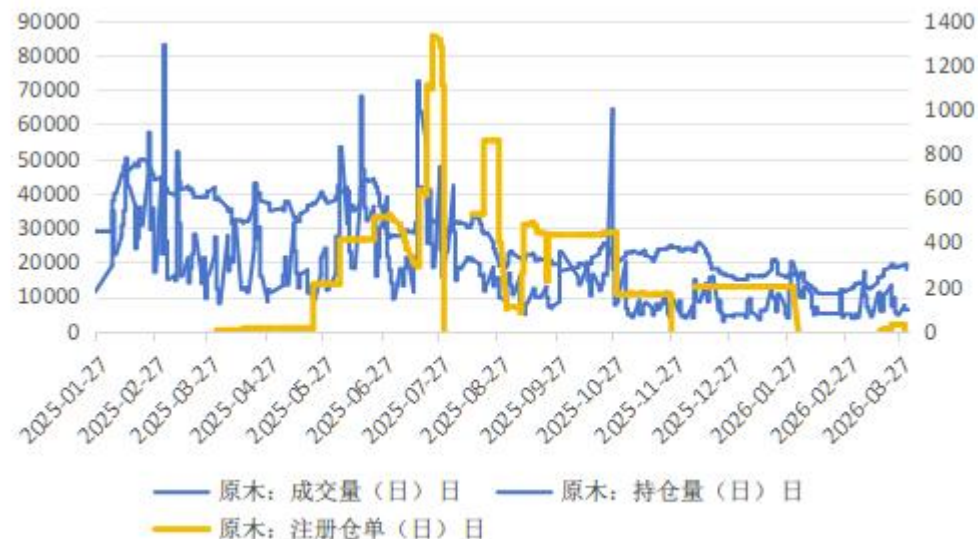
汇聚财智 共享成长

Gathering Wealth and Wisdom Achieving Mutual Growth

1 整体观点：中东地缘影响持续，油价维持高位，能源成本上移、新西兰燃料储备不足预期仍存；外盘报价坚挺带来的成本支撑相对偏强；国内端：需求季节性回暖中，但相对弱于去年同期水平，建筑口料订单萎缩情形下仅包装料订单等支撑需求，现实层面对于内盘报价支撑力度中性。供需看，国内库存持续去库，需要关注后期新西兰发运往中国的数量。本周原木价格强势，后期或以震荡偏强走势为主。

2 风险因素：地缘消息、关税消息、外盘报价变动和海运费变动

- 本周原木主力震荡回调。市场成交在周一周二比较活跃，后期逐步平缓，市场总持仓12765手，交上周-1345张。



类别	指标	本周	上周	环差	幅度	单位
期货价格	期货主力收盘价	835.5	817.5	↑18.0	↑2.2%	元/m ³
汇率	美元对人民币	6.9141	6.8898	0.0243	↑0.4%	-
海运指数	BDI	2066	2031	↑35	↑1.7%	-
	BHSI	695	713	↓18	↓2.5%	-
库存	港口库存 (中国)	289	295	↓6	↓2.0%	万m ³
	港口库存 (山东)	1806000	1838000	↓32000	↓1.7%	m ³
	港口库存 (江苏)	880789	880800	↓11	↓0.0%	m ³
出库量	原木港口日均出库量	6.14	6.14	0.0	0.0	万m ³
	日均出库量 (山东)	3.08	2.88	↑0.2	↑6.9%	万m ³
	日均出库量 (江苏)	2.47	2.73	↓0.3	↓9.5%	万m ³
现货价格	3.9中 (3.8A) 日照港	810	780	↑30	↑3.8%	元/m ³
	5.9中 (5.8A) 日照港	830	810	↑20	↑2.5%	元/m ³
	4中 (3.8A) 太仓港	780	780	0	0.0	元/m ³
	6中 (5.8A) 太仓港	790	790	0	0.0	元/m ³
外盘报价	辐射松: 4米中A: CFR价	127	121	↑6	↑5.0%	美元/JASm ³
现货折算交割成本	3.9中 (3.8A) 日照港	890	857	↑32	↑3.8%	元/m ³
	5.9中 (5.8A) 日照港	857	836	↑22	↑2.6%	元/m ³
	4中 (3.8A) 太仓港	857	857	0	0.0	元/m ³
	6中 (5.8A) 太仓港	814	814	0	0.0	元/m ³
外盘折算现货	辐射松: 4米中A: CFR价	861	820	↑41.4	↑5.1%	元/m ³

数据来源: IFIND、上海钢联; 制表: 长江期货 更新数据截止日期: 0403

- ▶ 本周（2026年3月30日-4月5日），中国13港新西兰原木预到船15条，较上周增加5条，周环比增加50%；到港总量约53.45万方，较上周增加19.35万方，周环比增加57%。
- ▶ 上周（2026年3月23日-3月29日），中国13港新西兰原木预到船10条，较上周减少2条，周环比减少17%；到港总量约34.1万方，较上周减少10.4万方，周环比减少23%。

木联数据：中国13港新西兰原木到船情况统计（单位：条，立方米）

周数 港口	上周		本周		下周	
	到港船舶数量	到港货量	到港船舶数量	到港货量	到港船舶数量	到港货量
岚山港	2	80000	6	224000	4	143000
岚桥港	1	42000	2	81000	0	0
蓬莱港	1	35000	0	0	0	0
青岛港	0	0	0	0	0	0
山东4港	4	157000	8	305000	4	143000
太仓港	4	147000	3	97500	2	53000
新民洲港	2	37000	1	34000	1	37000
江都港	0	0	2	60000	1	40000
赣榆港	0	0	0	0	0	0
江苏4港	6	184000	6	191500	4	130000
漳州港	0	0	0	0	1	35000
秀屿港	0	0	0	0	0	0
福建2港	0	0	0	0	1	35000
虎门港	0	0	1	38000	0	0
钦州港	0	0	0	0	0	0
曹妃甸	0	0	0	0	0	0
13港合计	10	341000	15	534500	9	308000

数据来源：木联数据

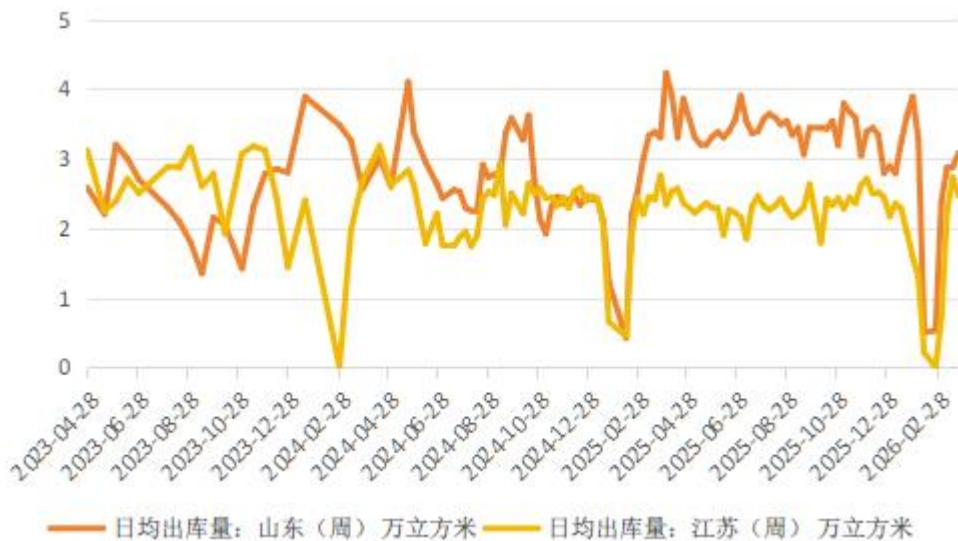
- 本周美元兑人民币中间价继续贬值，报6.9141，人民币升值趋势未改。
- 本周辐射松外盘CFR报价127美元，继续上行。云杉报价135美元，上涨10美元。4月新西兰辐射松原木外盘（CFR）报价区间为125-130美元/JAS方，较上月上涨8美元/JAS方。
- 2026年4月上旬，进口针叶原木散货船海运费（新西兰→中国）43美元/JAS方，较3月下旬上涨3美元/JAS方，环比上涨7.5%。



- 山东：本周日照港3.9米中A辐射松原木810元/方，较上周上涨30元/方，周环比上涨3.85%，较去年同期增加20元/方，同比上涨2.53%。
- 江苏：本周太仓港4米中A辐射松原木780元/方，较上周持平，周环比持平，较去年同期减少10元/方，同比下跌1.27%。
- 日照港辐射松原木价格偏强运行，江苏持稳。



- ▶ 截至3月31日，国内针叶原木总库存为289万方，较上周减少6万方；辐射松库存为233万方，较上周减少5万方；北美材库存为23万方，较上周减少1万方；云杉/冷杉库存为15万方，较上周持平。
- ▶ 截至2026年3月27日，全国原木日均出库量为6.14万方，周环比持平，月环比上涨923.33%，同比下跌14.25%。山东原木日均出库量为3.08万方，周环比上涨6.94%，月环比上涨481.13%，同比下跌27.19%。江苏原木日均出库量为2.47万方，周环比下跌9.52%，月环比上涨0.00%，同比上涨5.56%。



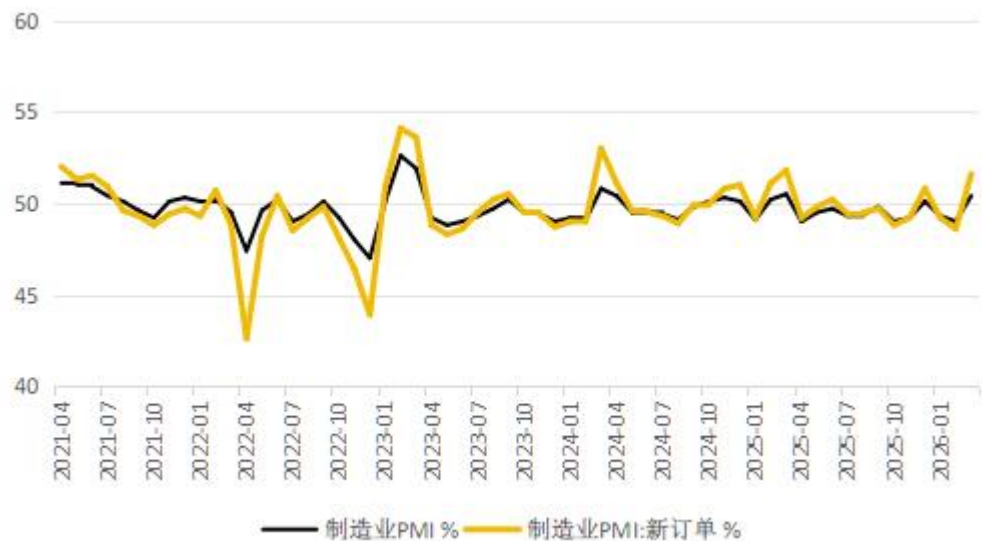
- 2026年3月，新西兰原木离港船只约51条，月环比增加3条，总发货量约191.4万方，较2月181.6万方增加5%。其中，39条船发往中国，发货量约143.1万方，占比75%，较2月143万方增加0.1%。



- 2026年2月，中国进口原木及锯材321.5万立方米；1-2月，进口原木及锯材750.3万立方米，同比下降11.2%。整体进口量明显少于过去年份。



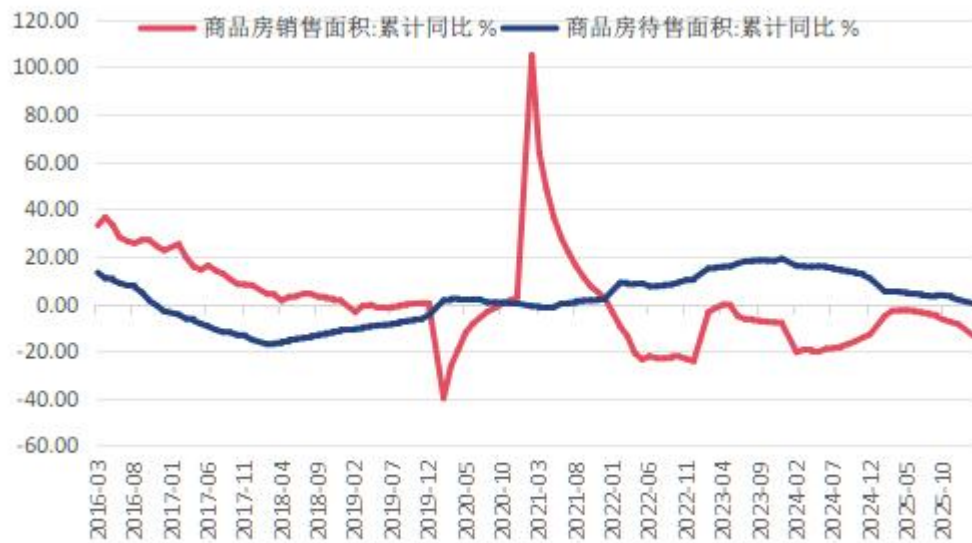
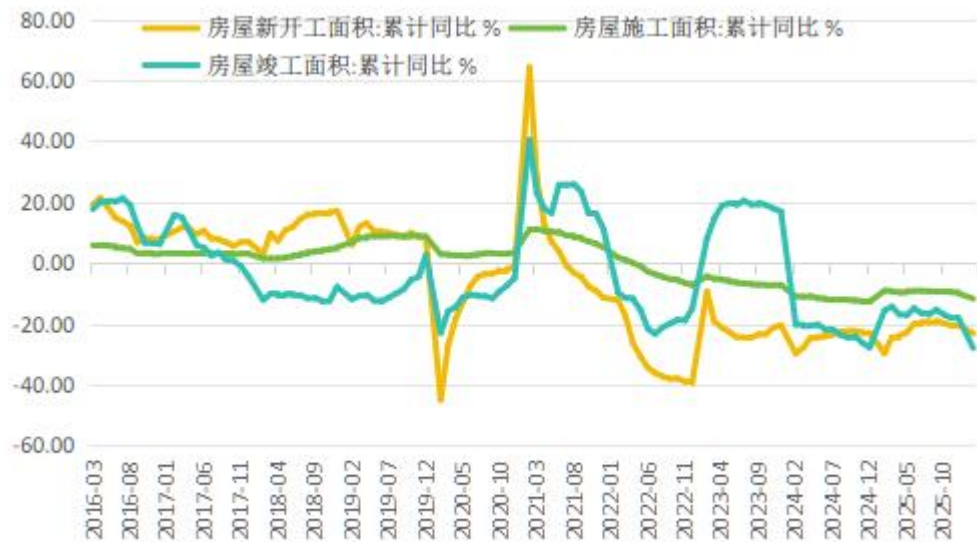
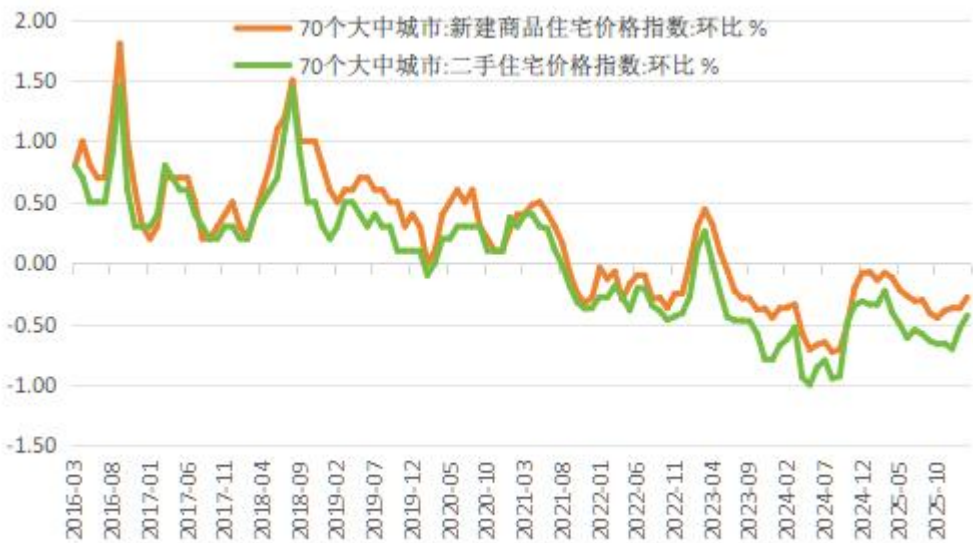
- 1-2月中国出口最新数据，整体呈现强劲开门红。出口总额：4.62万亿元人民币，同比+19.2%。美元计价：6565.8亿美元，同比+21.8%。
- 1-2月固定资产投资52,721亿元，同比+1.8%，扭转2025年全年-3.8%的负增长。基础设施投资同比+11.4%，增速较2025年全年+10.8pct，拉动整体投资+3.0pct。房地产开发投资同比-11.1%，降幅较2025年12月-35.8%显著收窄，但仍为负增长。



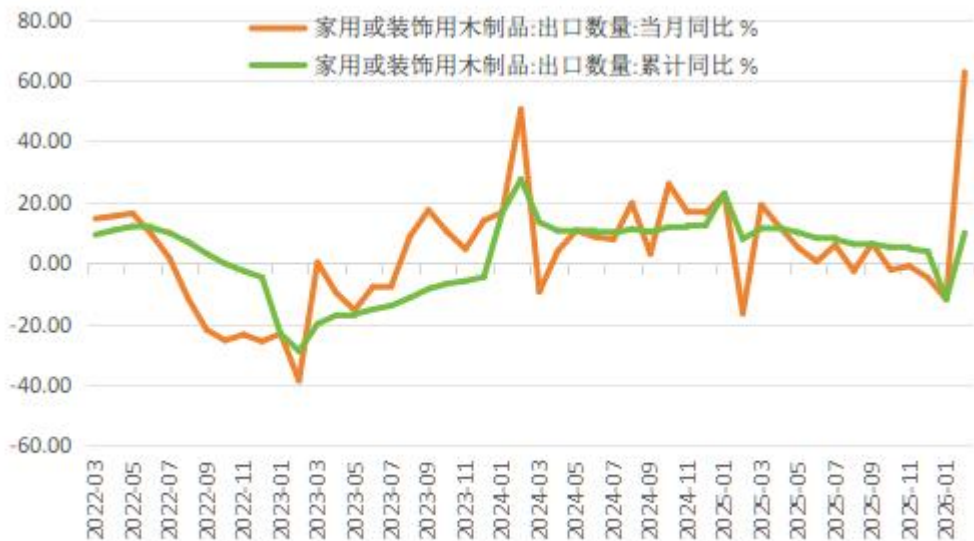
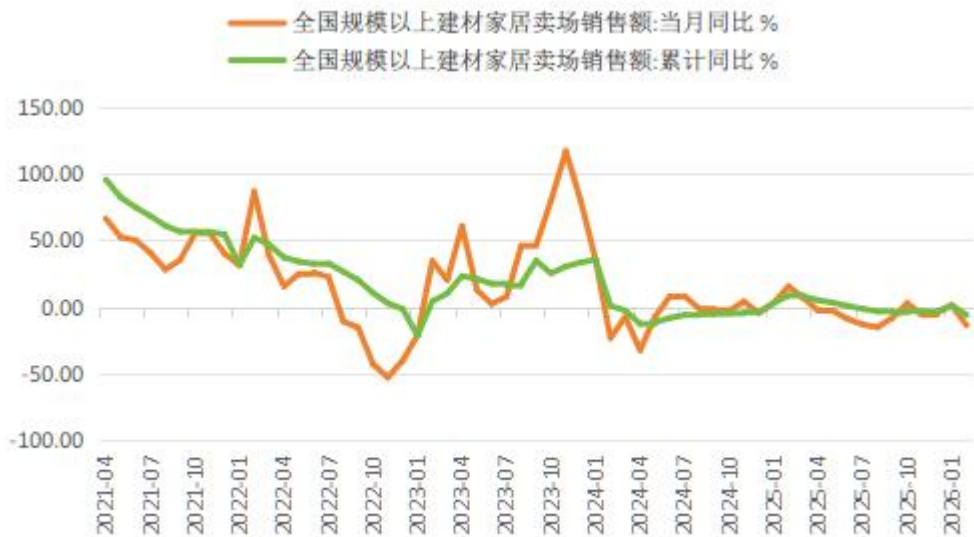
11 地产行业



- 1-2月数据：新开工面积：5,084 万平方米，同比 - 23.1%（住宅 - 23.3%）。特点：房企拿地谨慎、开工意愿弱，降幅较 2025 年全年扩大。
- 竣工面积：6,320 万平方米，同比 - 27.9%（住宅 - 26.9%）。特点：竣工降幅扩大，交付节奏放缓，保交楼压力仍在。
- 销售面积：9,293 万m²，同比 - 13.5%（住宅 - 15.9%）。销售额：8,186 亿元，同比 - 20.2%（住宅 - 21.8%）。



- 家具行业1-2月核心数据已集中发布，呈现“出口强、内需弱，生产修复、利润承压”的分化格局。工业增加值：1-2月同比+11.1%，显著高于规上工业平均水平，生产端恢复势头强劲。1-2月家具及其零件出口876.1亿元，同比+22.1%，增速远超整体出口（19.2%），实现“开门红”。家具类零售额+14.6%，增速在社零主要品类中表现亮眼，受益于竣工周期传导与消费升级。



声明



风险提示

本报告仅供参考之用，不构成卖出或买入期货、期权合约或其他投资标的的要约或邀请。在任何情况下，本报告中的信息和意见均不构成对任何个人的投资建议。任何形式的分享投资收益或者分担投资损失的书面或口头承诺均为无效。投资者应当充分了解报告内容的局限性，结合自己的投资目标和财务状况自行判断是否采用本报告所载内容和信息并自行承担风险，我公司及员工对投资者使用本报告及其内容而造成的一切后果不承担任何法律责任。

免责声明

长江期货股份有限公司拥有期货交易咨询资格。长江期货系列报告的信息均来源于公开资料，本公司对这些信息的准确性和完整性不作任何保证，也不保证所包含的信息和建议不会发生任何变更。本报告所载资料、意见及推测仅反映在本报告所载明日期的判断，本公司可随时修改，毋需提前通知，投资者应当自行关注相应的更新或修改。本公司已力求报告内容的客观、公正，但文中的观点、结论和建议仅供参考，不代表对期货价格涨跌或市场走势的确定性判断。报告中的信息或意见并不构成所述期货的买卖出价，投资者据此作出的任何投资决策与本公司和作者无关。本公司及作者在自身所知情范围内，与本报告中所评价或推荐的交易机会不存在法律法规要求披露或采取限制、静默措施的利益冲突。本报告版权仅为本公司所有，未经本公司书面许可，任何机构和个人不得以任何形式翻版、复制、发布、引用或再次分发他人，或投入商业使用。如征得本公司同意引用、刊发的，需在允许的范围内使用，并注明出处为“长江期货股份有限公司”，且不得对本报告进行有悖原意的引用、删节和修改。本公司保留追究相关责任的权利。

联系我们



长江证券股份有限公司

Add / 湖北省武汉市淮海路88号长江证券大厦

Tel / 95579或4008888999

长江期货股份有限公司

Add / 湖北省武汉市淮海路88号长江证券大厦

13-14楼

Tel / 027-85861133

长江证券承销保荐有限公司

Add / 上海市虹口区新建路200号

国华金融中心B栋20楼

Tel / 021-61118978

长江成长资本投资有限公司

Add / 湖北省武汉市淮海路88号长江证券大厦

29楼

Tel / 027-65796532

长江证券（上海）资产管理有限公司

Add / 上海市虹口区新建路200号

国华金融中心B栋19楼

Tel / 4001166866

长江证券创新投资（湖北）有限公司

Add / 湖北省武汉市淮海路88号长江证券大厦

28楼

Tel / 027-65799822

长江证券国际金融集团有限公司

Add / 香港中环大道皇后中183号中远大厦36楼

3605-3611室

Tel / 852-28230333

长信基金管理有限责任公司

Add / 上海市浦东新区银城中路68号时代金

融中心9层

Tel / 4007005566



THANKS

感谢

*Changjiang
Securities*

长江期货股份有限公司产业服务总部



汇聚财智 共享成长

Gathering Wealth and Wisdom Achieving Mutual Growth