



# 长江期货棉纺产业周报

## 震荡上行

长江期货股份有限公司交易咨询业务资格：鄂证监期货字{2014}1号

2026-4-17

【产业服务总部|棉纺团队】

研究员：黄尚海 执业编号:F0270997 投资咨询编号:Z0002826

Changjiang  
Securities



汇聚财智 共享成长

Gathering Wealth and Wisdom Achieving Mutual Growth

- **长期观点：**国内今年供需依然紧平衡，新年度年度因新疆棉花种植政策调整需要减面积，大约减少 266 万亩，减少产量 20-40 万吨，新疆纺纱产能扩张用棉量很大。25/26 年度和 26/27 年度商业库存依然是紧平衡，26/27 年度可能更加紧张。26/27 年全球产量减少，全球期末库存进一步下降，对于外盘远期会改善利多。
- **中短期观点：**目前新疆纺纱利润尚可，开机率 80% 左右，内地开机率接近 60%，整体产业链库存下降加快，轻库存。纱厂棉纱库存 较低，坯布库存去库显著。金三银四成色不错，后期消费积极性调整。3月出口数据回落，关注其持续性。短期美棉受天气影响，价格上涨明显，对内盘形成拉动。
- **下周观点：**美伊战争对市场影响逐步减小，更多关注美国天气的变化和北半球的春耕。内外棉价差缩小，郑棉上方压制变小。预期棉价以震荡偏强为主。
- **风险提示：**政策变化、天气因素影响、中东问题变化；

	本周	周度涨跌	周度涨跌幅
棉花期货主力	15,935.00	↑230.0	↑1.4%
棉纱期货主力	22,205.00	↑195.0	↑0.9%
美棉期货主力	78.13	↑2.8	↑3.6%
3128B	17,184.00	↑457.0	↑2.7%
新疆机采价	16,800.00	↑250.0	↑1.5%
C32S	22,280.00	0.0	0.0
印度棉S-6清关现货价	16,850.00	0.0	0.0
巴西棉清关现货价	17,500.00	↑300.0	↑1.7%
3128B-棉花期货	1,249.00	↑227.0	↑18.2%
新疆机采提货价时点基差	865.00	↑20.0	↑2.3%
新疆棉内地到厂时点基差	1,249.00	↑227.0	↑18.2%
棉纱基差	75.00	↓195.0	↓260.0%
棉纱-棉花	5096	↓457.0	↓9.0%
纯棉纱厂负荷指数	79.52	↓0.16	↓0.2%
全棉坯布负荷指数	62.00	↑0.57	↑0.9%
人棉纱负荷	56.90	↑0.71	↑1.2%
人棉布负荷指数	62.54	↑0.21	↑0.3%
纯涤纱负荷	54.00	0.00	0.0
短纤布综合负荷	62.20	↑0.47	↑0.8%
纺企棉纱库存	16.46	↓0.37	↓2.2%
全棉坯布库存	23.54	↓0.56	↓2.4%
人棉纱成品库存	14.50	↓0.60	↓4.1%
人棉布库存天数	21.04	↓0.32	↓1.5%
纯涤纱成品库存	21.46	↑0.73	↑3.4%
短纤布综合库存	22.70	↓0.45	↓2.0%

制表日期：2025-4-17

长江期货棉纺中心

数据来源：中国棉花信息网、TTEB、IFIND

国家/地区	日期	事件	重要性	前值	预测值	公布值
美国	2026-04-01	美国ADP就业人数变动	高	6.6万	4.1万	6.2万
	2026-04-01	美国核心零售销售环比(%)	高	0.0	0.3	0.5
	2026-04-01	美国零售销售同比(%)	高	3.19		3.71
	2026-04-01	美国ISM制造业PMI	高	52.4	52.3	52.7
	2026-04-02	美国出口额(美元)	高	3,022亿		3,148亿
	2026-04-02	美国进口额(美元)	高	3,569亿		3,721亿
	2026-04-02	美国贸易帐(美元)	高	-547亿	-605亿	-573亿
	2026-04-03	美国U6失业率(%)	高	7.9		8.0
	2026-04-03	美国季调后非农就业人口变动	高	-13.3万	6.5万	17.8万
	2026-04-03	美国失业率(%)	高	4.4	4.4	4.3
	2026-04-10	美国未季调CPI同比(%)	高	2.4	3.4	3.3
	2026-04-14	美国PPI同比(%)	高	3.4	4.6	4.0
	2026-04-16	美国工业产出同比(%)	高	1.44		
	2026-04-21	美国核心零售销售环比(%)	高	0.5		
	2026-04-21	美国零售销售同比(%)	高	3.71		
	2026-04-30	美联储利率决议(%)	高	3.75		
欧元区	2026-04-08	欧元区PPI同比(%)	高	-2.0	-3.0	-3.0
	2026-04-16	欧元区CPI同比(%)	高	1.9	2.5	2.6
	2026-04-16	欧元区CPI环比(%)	高	0.6	1.2	1.3
	2026-04-30	欧元区CPI同比(%)	高	2.6		
	2026-04-30	欧元区GDP当季环比(%)	高	0.2		
	2026-04-30	欧元区季调后GDP同比(%)	高	1.2		
2026-04-30	欧元区失业率	高	6.2			

国家/地区	日期	事件	重要性	前值	预测值	公布值
中国	2026-04-07	中国外汇储备(美元)	高	3.428万亿	3.4万亿	3.342万亿
	2026-04-10	中国CPI同比(%)	高	1.3	1.2	1.0
	2026-04-10	中国PPI同比(%)	高	-0.9	0.4	0.5
	2026-04-13	中国M2货币供应同比(%)	高	9.0	8.9	8.5
	2026-04-13	中国社会融资规模(人民币十亿元)	高	23,800亿	54,000亿	52,300亿
	2026-04-13	中国新增人民币贷款(人民币)	高	9,000亿	34,650亿	29,900亿
	2026-04-16	中国城镇固定资产投资累计同比(%)	高	1.8	1.9	1.7
	2026-04-16	中国季度GDP同比(%)	高	4.5	4.8	5.0
	2026-04-16	中国社会消费品零售总额同比(%)	高	2.8	2.4	1.7
	2026-04-16	中国失业率	高	5.3	5.2	5.4
	2026-04-20	中国央行贷款市场报价利率1年期(LPR)	高	3.00		
	2026-04-30	中国官方综合PMI	高	50.5		

- 据美国农业部（USDA）最新发布的4月份全球棉花供需预测报告，2025/26年度全球棉花产量环比调增19.2万吨至2653.5万吨，再度刷新近五年高位；消费环比调增12.2万吨至2593.9万吨，持续处于近五年次高位置。以上叠加期初供应增加，本年度期末库存环比增加14.3万吨至1677.4万吨，刷新近五年高位。
- 从主产棉国本年度产消数据调整情况来看，供需增量均来自中国和印度；巴西、美国产消数据整体平稳；此外，部分南亚、东南亚国家需求小幅调减。

	25/26 Apr' 26	25/26 Mar' 26	23/24	22/23	21/22	20/21	环比	同比
收获面积（万公顷）	2951.90	2951.20	3004.00	3089.80	3153.20	3200.10	1	(52)
期初库存	1612.40	1605.65	1595.76	1651.45	1549.83	1583.05	7	17
<b>产量</b>	<b>2653.15</b>	<b>2634.02</b>	<b>2598.12</b>	<b>2443.33</b>	<b>2523.56</b>	<b>2489.07</b>	<b>19</b>	<b>55</b>
进口	952.39	955.86	936.87	958.97	821.56	934.30	(3)	16
总供应	5217.94	5195.52	5130.75	5053.75	4894.94	5006.43	22	87
出口	951.87	955.96	923.03	959.23	795.76	928.84	(4)	29
<b>消费</b>	<b>2593.59</b>	<b>2581.38</b>	<b>2600.21</b>	<b>2503.27</b>	<b>2453.50</b>	<b>2518.96</b>	<b>12</b>	<b>(7)</b>
损耗	-4.72	-4.72	-4.88	-4.51	-5.77	8.80	0	0
<b>期末库存</b>	<b>1677.20</b>	<b>1662.90</b>	<b>1612.40</b>	<b>1595.76</b>	<b>1651.45</b>	<b>1549.83</b>	<b>14</b>	<b>65</b>
总消费	5217.94	5195.52	5130.75	5053.75	4894.94	5006.43	22	87
单产（公斤/公顷）	899	893	865	791	800	778	6	34

- 据美国农业部（USDA）最新发布的4月份美棉供需预测报告，2025/26全美种植面积在5634.5万亩，由于弃耕率调维持15.9%不变，收获面积在4737.6万亩。单产预期64公斤/亩，环比调减5.5公斤/亩；产量预期303万吨，其中陆地棉产量预期略降，皮马棉产量略增。需求端数据基本未见明显调整，其中消费量预期34.8万吨；出口量预期261.3万吨。基于以上，期末库存维持95.8万吨不变。

项目	2023/24	2024/25	2025/26	4月VS3月	同比
种植面积（万亩）	6,209.6	6,788.1	5,634.5	0.0	-17.0%
收获面积（万亩）	3,908.8	4,737.8	4,737.6	0.0	0.0%
单产（公斤/亩）	67.2	66.2	64.0	0.0	-3.4%
期初库存（万吨）	101.2	68.6	87.1	0.0	27.0%
<b>总产（万吨）</b>	<b>262.7</b>	<b>313.8</b>	<b>303.0</b>	<b>0.0</b>	<b>-3.4%</b>
进口量（万吨）	0.0	0.1	0.1	0.0	0.0%
<b>总供应量（万吨）</b>	<b>364.0</b>	<b>382.5</b>	<b>390.2</b>	<b>0.0</b>	<b>2.0%</b>
消费量（万吨）	40.3	37.0	34.8	0.0	-5.9%
出口量（万吨）	255.8	259.1	261.3	0.0	0.8%
<b>总需求量（万吨）</b>	<b>296.1</b>	<b>296.1</b>	<b>296.1</b>	<b>0.0</b>	<b>0.0%</b>
调整（万吨）	0.7	0.7	1.7	0.0	126.5%
<b>期末库存（万吨）</b>	<b>68.6</b>	<b>87.1</b>	<b>95.8</b>	<b>0.0</b>	<b>10.0%</b>

- 据中国棉花信息网，2025/26 年度：全国总产环比持稳在 778 万吨。进口方面，年度进口预期上调 10 万吨至 130 万吨。总需求方面，年度纺棉消费预期继续上调 10 万吨至 861 万吨。总需求增加 10 万吨至 898 万吨。本年度期末库存稳定在 626 万吨。
- 2026/27 年度：总供应方面，本月新棉陆续开播，本月全国植棉面积暂保持平稳，全国总产稳定在 724 万吨。进口方面，预期 130 万吨不变。总需求方面，将年度纺棉消费量上调 5 万吨至 853 万吨；总需求上调 5 万吨至 890 万吨。本年度期末库存减少 5 万吨至 590 万吨。

BCO 中国棉花产消存量资源表

(2026 年 4 月)

单位：万吨

项目	2024/25	2025/26	2026/27
<b>总供应</b>	<b>1472 (0)</b>	<b>1524 (+10)</b>	<b>1480 (0)</b>
其中：期初库存	681 (0)	616 (0)	626 (0)
产量	685 (0)	778 (0)	724 (0)
进口	106 (0)	130 (+10)	130 (0)
<b>总需求</b>	<b>856 (0)</b>	<b>898 (+10)</b>	<b>890 (+5)</b>
其中：纺棉消费	817 (0)	861 (+10)	853 (+5)
其他消费	38 (0)	35 (0)	35 (0)
出口	1 (0)	2 (0)	2 (0)
<b>期末库存</b>	<b>616 (0)</b>	<b>626 (0)</b>	<b>590 (-5)</b>

- 据巴西相关行业协会数据，2025年度巴西棉花种植面积预期在217万公顷（3255万亩），环比持平，同比增加9.0%；单产预期在130.5公斤/亩，环比持平，同比增加2.8%；因此总产预期维持在425万吨，同比（370万吨）增加14.8%。2026年度巴西棉花种植面积预期维持在205万公顷（3075万亩），环比持平，同比减少5.5%；单产预期小幅下调至124.3公斤/亩，环比减少0.1%，同比减少4.7%；因此总产预期无明显调整，仍在383万吨，环比持平，同比减少9.9%，仍处于近七年次高水平。

巴西棉产量数据

总产量（万吨）	2021	2022	2023	2024	2025	2026	同比变化
籽棉	580	627	770	891	1032	930	-9.9%
皮棉	236	255	317	370	425	383	-9.9%
亩产（公斤/亩）	2021	2022	2023	2024	2025	2026	同比变化
籽棉	282.0	261.3	308.5	305.6	316.9	302.0	-4.7%
皮棉	114.7	106.4	127.1	126.9	130.5	124.3	-4.7%

数据整理：棉花展望BCO

印度棉花协会分区域产量预期（2026.3）

- 据印度棉花协会（CAI）最新发布的3月产量调整情况来看，2025/26年度印度棉花产量预期550.8万吨，环比再度上调约6.0万吨。分区域来看，北部棉区和南部棉区基本未见明显调整，分别在49.3万吨和161.5万吨；中部棉区产量预期上调6万吨至330.7万吨。

地区	2024/25		2025/26		环比	同比
	万包	万吨	万包	万吨		
旁遮普	15.0	2.6	15.0	2.6	0.0%	0.0%
哈里亚纳	80.5	13.7	70.0	11.9	0.0%	-13.0%
拉贾斯坦	200.0	34.0	205.0	34.9	0.0%	2.5%
<b>北部棉区</b>	<b>295.5</b>	<b>50.2</b>	<b>290.0</b>	<b>49.3</b>	<b>0.0%</b>	<b>-1.9%</b>
古吉拉特	770.0	130.9	720.0	122.4	-4.0%	-6.5%
马哈拉施特拉	910.0	154.7	1050.0	178.5	7.1%	15.4%
中央邦	190.0	32.3	175.0	29.8	-2.8%	-7.9%
<b>中部棉区</b>	<b>1870.0</b>	<b>317.9</b>	<b>1945.0</b>	<b>330.7</b>	<b>1.8%</b>	<b>4.0%</b>
特伦甘纳	487.5	82.9	450.0	76.5	0.0%	-7.7%
安得拉	132.5	22.5	180.0	30.6	0.0%	35.8%
卡纳塔克	240.0	40.8	270.0	45.9	0.0%	12.5%
泰米尔纳德	40.0	6.8	50.0	8.5	0.0%	25.0%
<b>南部棉区</b>	<b>900.0</b>	<b>153.0</b>	<b>950.0</b>	<b>161.5</b>	<b>0.0%</b>	<b>5.6%</b>
奥里萨	38.5	6.5	35.0	6.0	0.0%	-9.1%
其他	20.0	3.4	20.0	3.4	0.0%	0.0
<b>总计</b>	<b>3124.0</b>	<b>531.1</b>	<b>3240.0</b>	<b>550.8</b>	<b>1.1%</b>	<b>3.7%</b>

数据来源：CAI 数据整理：棉花展望BCO

- ▶ 据统计，截至2026年4月9日，美国累计净签约出口2025/26年度棉花244.5万吨，达到年度预期出口量的93.55%，累计装运棉花158.0万吨，装运率64.63%。其中陆地棉签约量为236.1万吨，装运152.1万吨，装运率64.45%。皮马棉签约量为8.4万吨，装运5.8万吨，装运率69.66%。
- ▶ 其中，中国累计签约进口2025/26年度美棉12.7万吨，占美棉已签约量的5.21%；累计装运美棉8.5万吨，占美棉总装运量的5.40%，占中国已签约量的67.05%。

图1 美国陆地棉出口状况年度对比

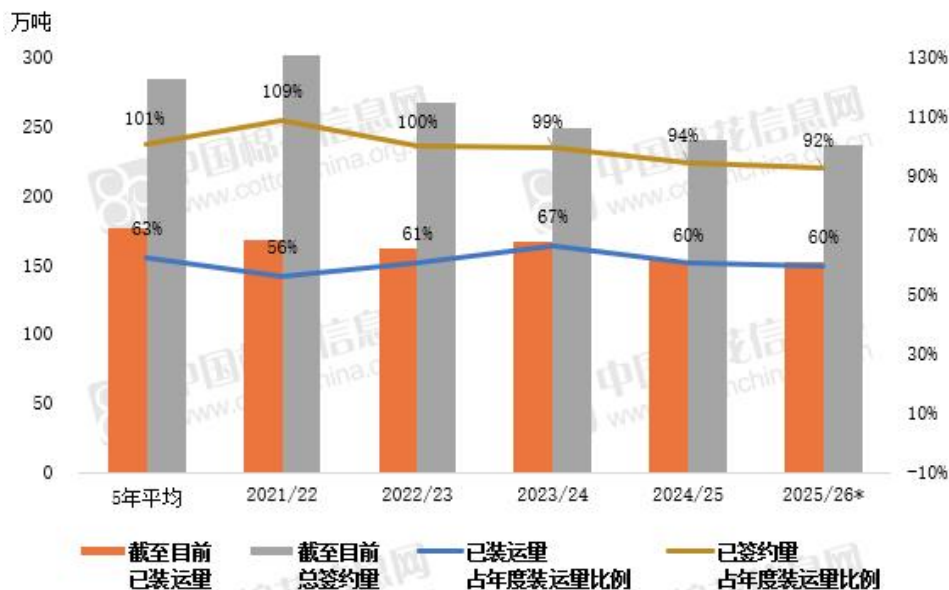
	年度陆地棉装运总量	截至目前已装运量	已装运量占年度装运量比例	尚未装运量	截至目前总签约量	已签约量占年度装运量比例
5年平均	281.7	176.2	63%	107.6	283.8	101%
2021/22	298.9	168.1	56%	156.6	324.7	109%
2022/23	267.1	162.1	61%	104.7	266.8	100%
2023/24	251.1	167.1	67%	81.8	248.8	99%
2024/25	253.8	153.3	60%	86.0	239.3	94%
2025/26*	255.4	152.1	60%	83.9	236.1	92%

\*年度装运总量为预测数量

截至4月9日（第36周），本年度的出口状况以及近5年同期的出口状况

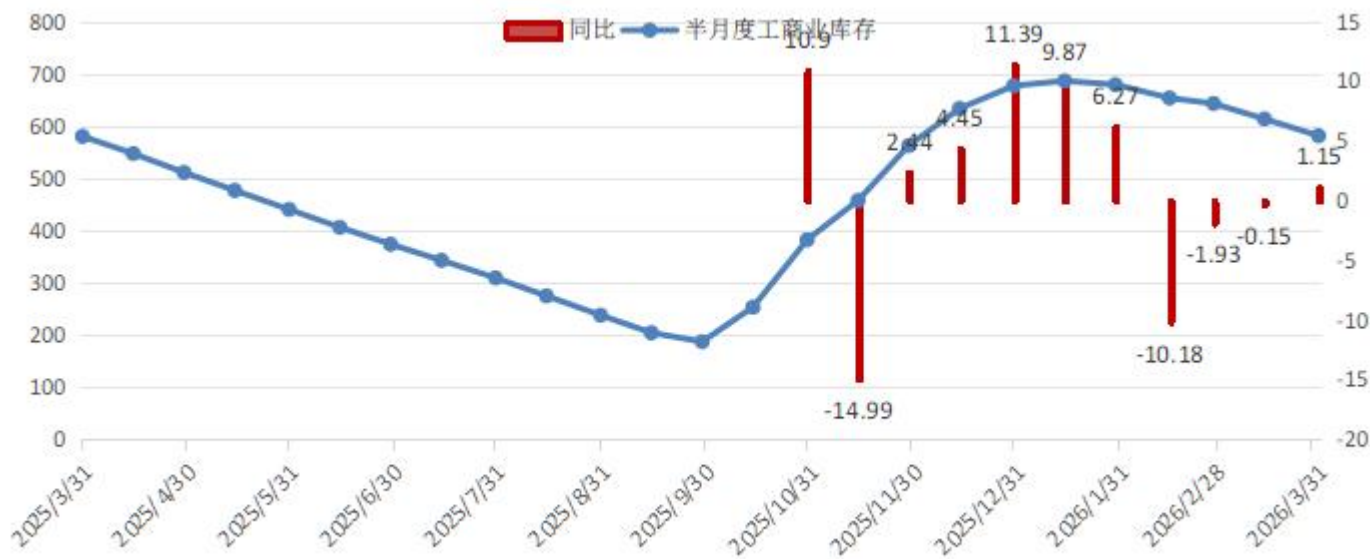
单位：万吨

图2 美国陆地棉出口状况趋势（截至4月9日）

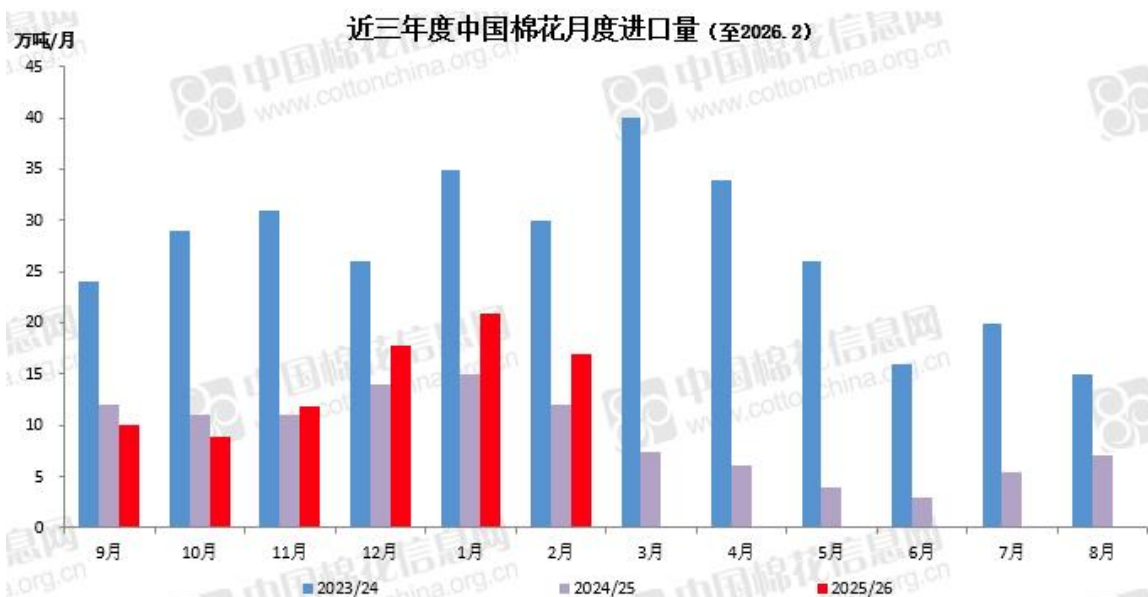


## 11 工商业库存

- 截至 2026 年 3 月底全国棉花商业库存 490.97 万吨，较上月减少 56.73 万吨，减幅 10.36%，高于去年同期 7.01 万吨，增幅 1.45%。纺织企业在库棉花工业库存量为 90.07 万吨，较上月底下降 4.91 万吨。
- 工商业库存合计 490.97 万吨，环比减少 32.25 万吨，同比增加 1.15 万吨。



- 据海关统计数据，2026年1月我国棉花进口量21万吨，环比（18万吨）增加3万吨，增幅约18.0%；同比（15万吨）增加约6万吨，增幅约38.5%。2026年2月我国棉花进口量17万吨，环比（21万吨）减少4万吨，减幅约19.1%；同比（12万吨）增加5万吨，增幅在44.1%。2026年1-2月我国累计进口棉花37万吨，同比增加41.0%。2025/26年度(2025.9-2026.8)累计进口棉花87万吨，同比增加16.0%。
- 2026年1月我国棉纱进口量约16万吨，同比增加约6万吨，增幅为72.9%，环比减少约1万吨，降幅约为5.88%。2月处于我国春节期间，2026年2月我国棉纱进口量约13万吨，同比增加约2万吨，增幅为13.1%，环比减少约3万吨，降幅约为18.75%。2026年1-2月我国棉纱进口量约29万吨，同比增加约8万吨，增幅为40.2%。2025/26年度（2025.9-2026.2）累计进口棉纱约88万吨，同比增加约17万吨，增幅约为23.94%。



# 13 3月纯棉纱产量

➤ 3月宏观环境不稳，美以伊战争导致原油价格大幅上涨，从而导致化纤原料价格大幅波动，进而推动下游备货行情，纯棉纱布出现阶段性的订单增长，不管是纱还是布出现一波大幅去库；同时本身部分大型纺企预售订单较多，3月执行前期订单为主，因此保持较高的开机率；而内地多数纺企春节前进行过一波原料备货，因此原料成本相对低于年后，实际现金流状况不错，再叠加成品库存快速下滑，内地开机积极性明显提高，综合开机率明显高于去年同期。3月纯棉纱纺企中上旬开机率逐渐上升，下旬出现边际小幅下降的迹象。初步评估3月纯棉纱（不含再生棉纱，下同）产量为55.3万吨，同比增长16.3%，环比增长57.1%；1-3月累计产量为138.6万吨，同比增长16.8%。

纯棉纱（不含再生棉纱）供需平衡表

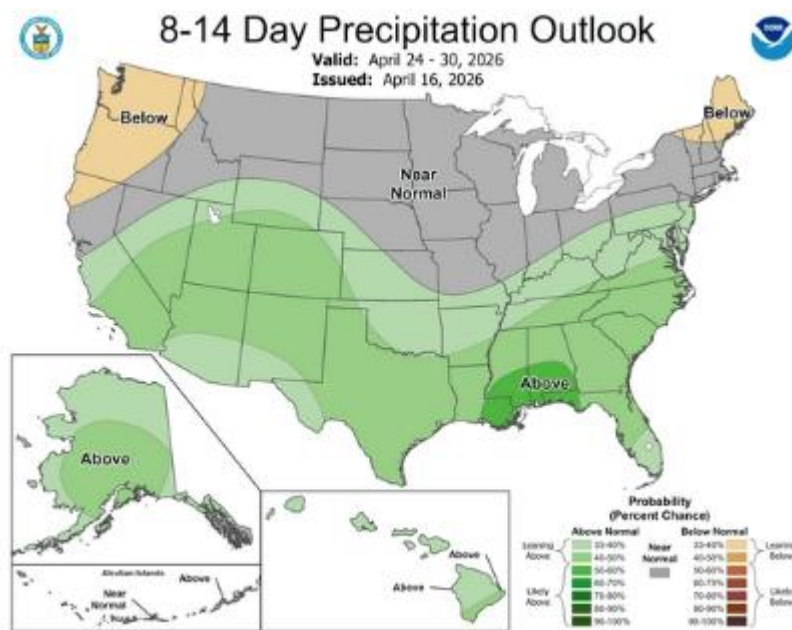
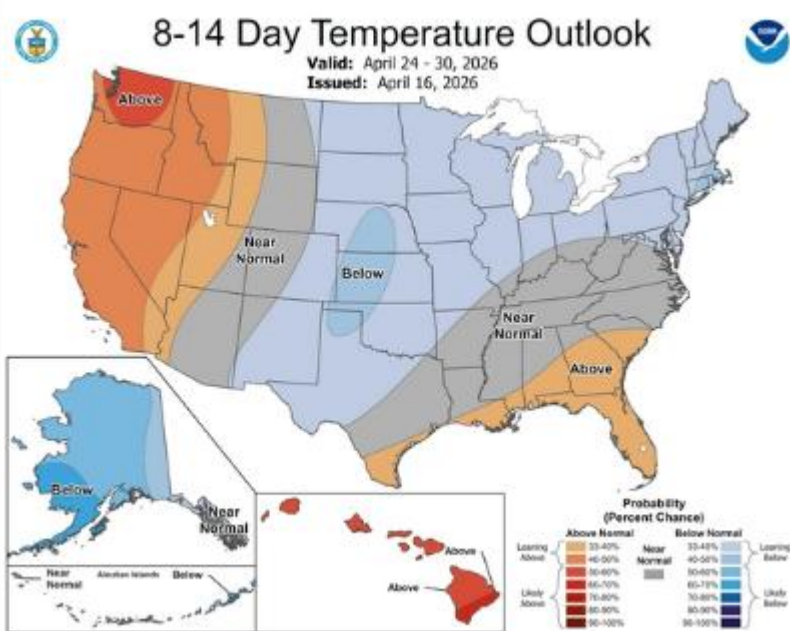
万吨	期初库存	产量	进口量	出口量	期末库存	消费量
2025年4月	97.5	46.2	10.7	2.0	92.9	59.5
2025年5月	92.9	47.4	8.7	1.8	93.2	53.9
2025年6月	93.2	44.8	9.3	1.7	95.0	50.7
2025年7月	95.0	43.4	9.4	1.7	95.1	51.0
2025年8月	95.1	42.4	11.9	1.9	93.5	53.9
2025年9月	93.5	45.4	11.6	1.9	93.4	55.2
2025年10月	93.4	47.5	12.8	1.7	94.4	57.6
2025年11月	94.4	49.3	13.4	1.6	97.9	57.5
2025年12月	97.9	49.1	15.3	1.6	103.6	57.1
2026年1月	103.6	48.1	14.4	2.0	109.5	54.6
2026年2月	109.5	35.2	12.0	1.1	113.1	42.5
2026年3月*	113.1	55.3	16.0	2.0	103.6	78.8

注：TTEB评估

纯棉纱产量趋势图



- 中南棉区：孟菲斯地区天气多云，气温略有下降，周四下午北部地区零星雷暴发生概率在50%–70%，伴有阵风、小冰雹及短时降雨，但无显著降水。未来数月三角洲地区还需多轮降水，以彻底缓解旱情。
- 东南棉区：温暖干燥天气持续，进一步加剧旱情。灌溉棉田播种范围扩大，亟需降雨保障出苗。短期预报以晴好、异常温暖为主，周五多地最高气温或接近历史同期最高纪录。

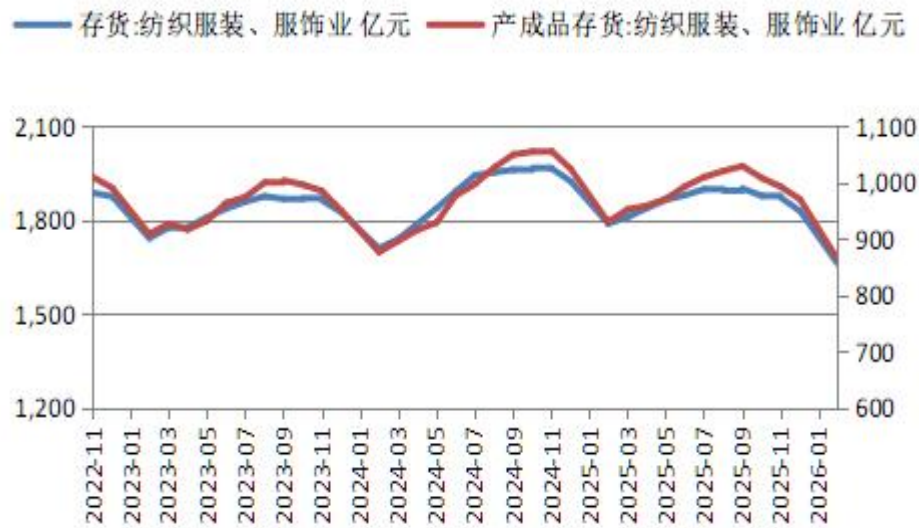
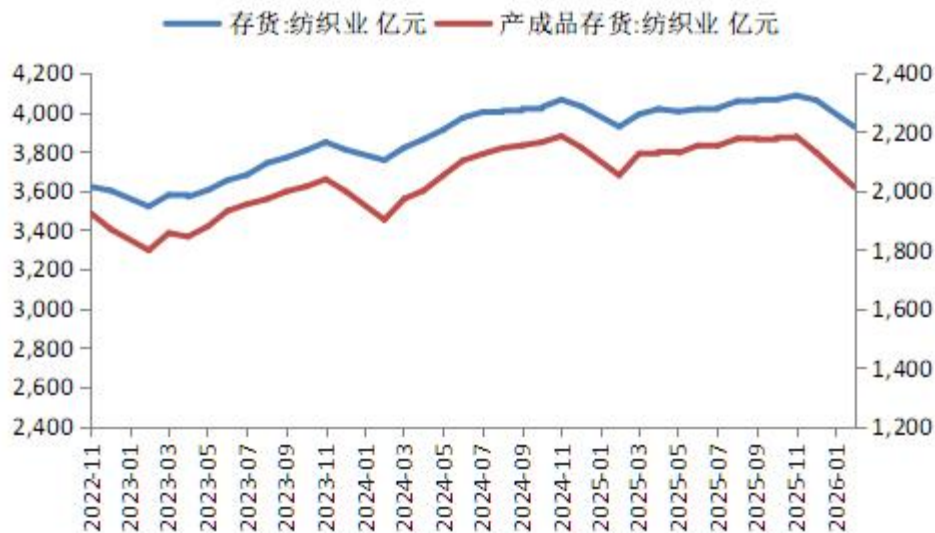


- 截至2026年4月13日，新疆棉花播种进度63.7%，较前一周增加38.3个百分点，较去年同期快1.4个百分点；部分早播棉田已陆续出苗，出苗率13.3%，较去年同期快4.6个百分点。其中，南疆棉区进入播种后期，播种进度75.0%，较前一周增加34.4个百分点，较去年同期快8.4个百分点；出苗率21.9%，较去年同期快1.2个百分点。北疆棉区播种进度47.2%，较前一周增加43.2个百分点，较去年同期慢9.8个百分点；部分棉田已少量出苗，出苗率1.7%，较去年同期慢1.1个百分点。东疆棉区播种进度81.2%，较前一周增加51.1个百分点，较去年同期快35.4个百分点；出苗率3.9%，较去年同期快0.9个百分点。
- 随着气温快速回升，南疆及东疆棉区播种已进入后期，棉田陆续出苗显行。北疆棉区进入播种高峰阶段，但根据新疆自治区气候中心预报，本周北疆部分区域将出现降温及大风天气，或不利于棉花播种出苗。

区域	地州	播种进度			出苗率	
		前一周	至4月13日	去年同期	至4月13日	去年同期
南疆	阿克苏地区	30%	70%	55%	15%	10%
	克州	48%	85%	50%	10%	5%
	和田地区	46%	85%	35%	15%	-
	喀什地区	53%	80%	85%	28%	30%
	巴州	30%	55%	45%	10%	15%
	第一师	50%	95%	80%	40%	35%
	第二师	45%	90%	85%	36%	40%
北疆	第三师	55%	90%	80%	30%	25%
	博州	12%	60%	75%	8%	10%
	昌吉州	1%	30%	35%	-	-
	乌鲁木齐市	1%	35%	45%	-	-
	克拉玛依市	1%	40%	50%	-	-
	塔城地区	2%	40%	40%	-	-
	伊犁州	20%	48%	40%	10%	-
	第四师	23%	50%	40%	10%	-
	第五师	12%	65%	75%	8%	10%
	第六师	1%	30%	40%	-	-
	第七师	7%	45%	80%	-	10%
	第八师	1%	50%	55%	2%	2%
东疆	第十师	8%	20%	20%	-	-
	哈密市	20%	80%	30%	4%	-
	吐鲁番市	35%	70%	60%	2%	-
	第十三师	45%	90%	65%	5%	10%
全疆平均		25.4%	63.7%	62.3%	13.3%	8.7%

数据来源：棉花展望BCO

- 2月份，纺织业存货3925亿元，环比减135亿，同比持平；纺织业产成品存货2112亿元，环比减118亿，同比减40亿。纺织服装存货1662亿元，环比减少166亿，同比减127亿；纺织服装产成品存货864亿元，环比减少106亿，同比减少66亿。

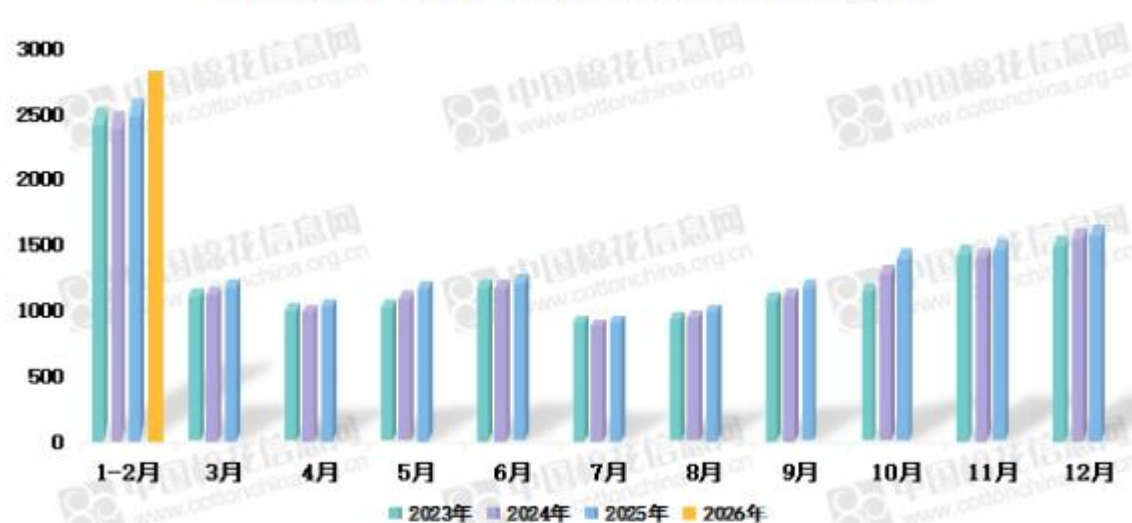


- 3月份，社会消费品零售总额41616亿元，同比增长1.7%。1—3月份，社会消费品零售总额127695亿元，同比增长2.4%。

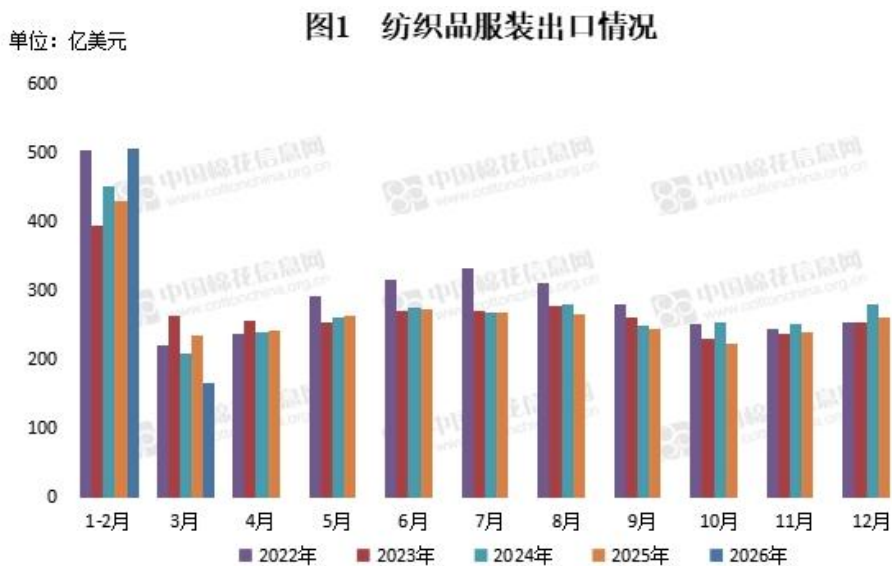
图1 社会消费品与服装鞋帽零售额月度累计增幅



图2 服装、鞋帽、针纺织品类商品零售额统计



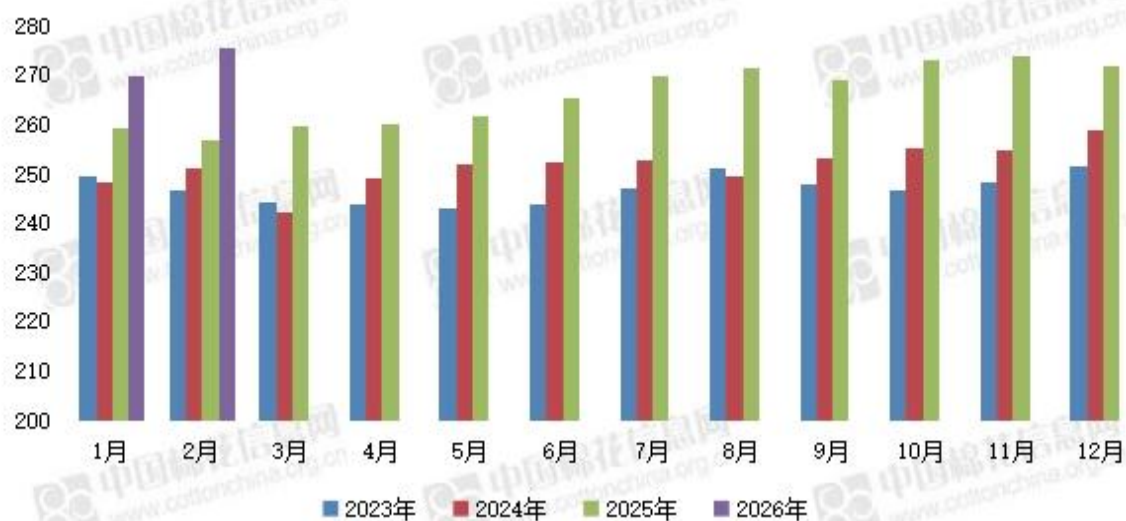
- 海关总署最新数据显示，2026年3月，我国出口纺织品服装166.35亿美元，同比减少28.89%，环比减少25.88%；其中纺织品出口86.21亿美元，同比减少28.43%，环比减少24.26%；服装出口80.14亿美元，同比减少29.38%，环比减少27.55%。
- 2026年1-3月，我国出口纺织品服装670.8亿美元，同比增加1.22%；其中纺织品出口332.1亿美元，同比增加2.8%，服装出口330.13亿美元，同比减少0.4%。
- 2026年春节在2月中下旬，导致节前订单集中1-2月出口，3月进入传统淡季环比大幅下降；此外，2025年春节在2月中旬，订单集中3月出口，导致去年3月纺服出口高于往年同期，高基数影响下，本年度3月同比同样呈现大幅下降现象。值得注意的是本月纺服出口数据的同环比下降，为基于春节错位的月间调整而非趋势性出口崩盘，一季度纺服出口整体仍保持韧性，正向增长1.22%。



- 根据美国商业部数据显示，2026年2月美国的服装及服装配饰零售额(季调)为275.41亿美元，同比增加7.25%（去年同期向下调整后为256.8亿美元），环比增加2%（上月向上调整为270.02亿美元），在近几年同期中仍处最高位置。1-2月零售额为545.43亿美元，同比增加5.66%。
- 2026年1月美国服装及服装配饰零售商库存（季调）为584.88亿美元，同比增加2.88%（去年同期向下调整后为584.47亿美元），环比增加1.57%（上月向下调整为584.81亿美元）。

美国服装及服装配饰零售额统计

单位：亿美元



美国服装及服装配饰零售商库存

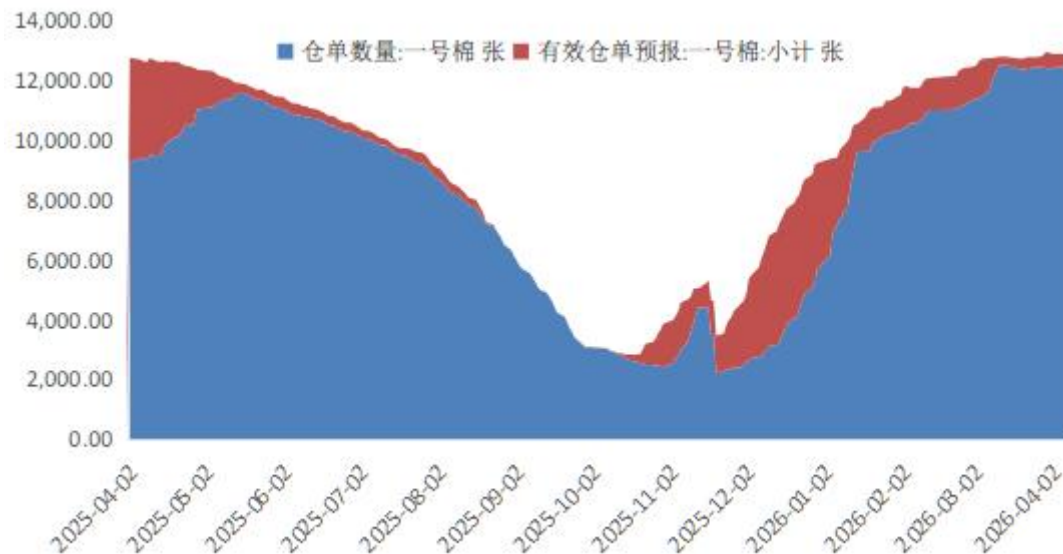
单位：亿美元



- 2026年2月美国纺织品服装进口量66.63亿平方米，同比减少18.65%，环比减少11.39%;纺织服进口金额73.83亿美元，同比减少13.48%，环比减少9.99%。
- 2026年1-2月，美国纺织品服装累计进口量为141.82亿平方米，同比减少15.4%。

美国纺织服装进口						
亿平方米、亿美元		2026年2月	环比	同比	累计值	累计同比
纺织服装	总进口量	66.6	-11.4%	-18.7%	141.8	-15.4%
	总进口额	73.8	-10.0%	-13.5%	155.8	-13.83%
	来自中国量	20.2	-2.9%	-21.6%	41.0	-28.5%
	来自中国金额	10.4	-3.9%	-45.2%	21.1	-51.1%
服装	总进口量	18.0	-7.3%	-13.2%	37.4	-15.5%
	总进口额	55.174	-11%	-13%	117.4	-13.4%
	来自中国量	4.0	-3.7%	-39.2%	8.2	-46.0%
	来自中国金额	5.7	-5.3%	-51.1%	11.8	-57.6%

- 截止4月16日，仓单数量12403张，有效预报480张，仓单总量12883张，较上周-31张。



2026年4月16日	仓单数量			
仓库简称	内地棉	新疆棉	合计	有效预报
阿克苏益康	0	127	127	0
阿克苏银星	0	208	208	1
阿拉尔鹏宇	0	200	200	1
滨州中纺银泰	0	433	433	0
兵棉宏泰	0	663	663	14
菏泽棉麻	101	1843	1944	13
衡水棉麻	19	731	750	21
湖北三三八处	0	193	193	15
江苏银隆	53	1476	1529	23
江阴协丰	5	1461	1466	31
库尔勒银星	0	83	83	2
南通供销	10	498	508	67
四三二处	0	162	162	38
芜湖棉麻	0	0	0	0
新疆汇锦	0	404	404	0
新疆陆德	0	208	208	2
新疆农资集团	0	367	367	3
新疆银棉	0	191	191	1
新疆中新建	0	310	310	9
豫棉物流	51	700	751	142
张家港外服	0	107	107	2
中储棉库尔勒	0	57	57	3
中储棉漯河	0	0	0	0
中锦胡杨河	0	108	108	0
中棉潍坊	6	1628	1634	92
总计	245	12158	12403	480

- 据CFTC（美国商品交易管理委员会）最新公布的基金持仓报告，截至4月7日，ICE棉花期货市场非商业性期货加期权持仓净多单56508张，较前一周增加12470张；仅期货非商业性持仓净多单61357张，增加12970张；商品指数基金净多单48849张，增加1785张。

表1 CFTC持仓报告（期货加期权）

	总持仓	非商业性持仓			商业性持仓		合计		非报告持仓	
		多头	空头	套利	多头	空头	多头	空头	多头	空头
持仓	467100	126591	70083	143369	174526	241627	444487	455080	22614	12021
增减	11416	-304	-12774	10046	1461	13050	11203	10322	213	1094
	各种类交易商头寸分别占总持仓百分比(%)									
	100.0	27.1	15.0	30.7	37.4	51.7	95.2	97.4	4.8	2.6
	各种类交易商数量									
	386	185	102	145	85	68	336	255		

数据来源：CFTC 统计截至4月7日

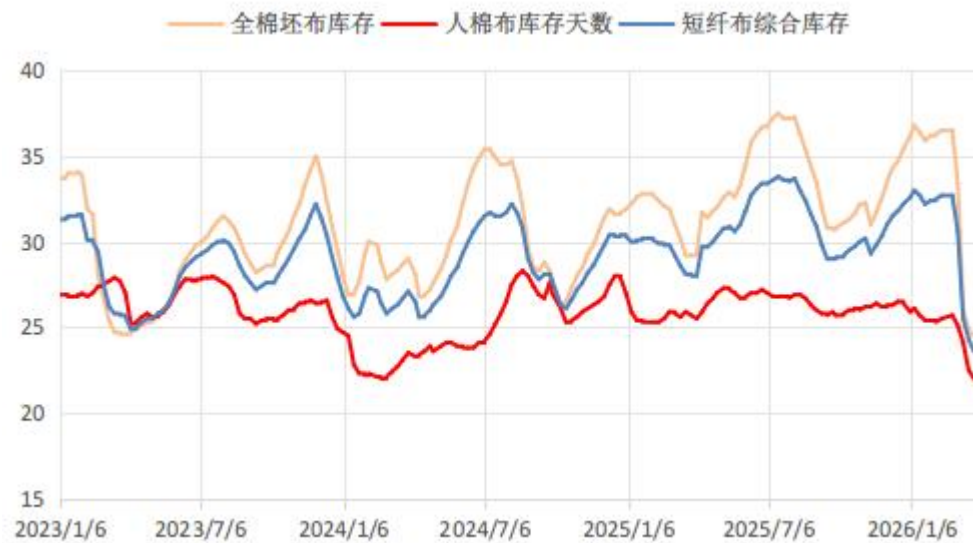
数据整理：棉花展望BCO



- ▶ 开机方面，截止4月17日，纯棉纱厂负荷指数79.52，较上周下跌0.16；人棉纱负荷56.90，较上周上涨0.71；纯涤纱负荷54.00，较上周持平；纯棉纱较前期高位有所回落，整体处于高位。



- 库存方面，纺织企业棉纱库存16.46天，较上周下降0.37天；全棉坯布库存23.54天，较上周下跌0.56天。整体库存非常低。



- 清明节后纯棉纱市场交投明显走淡，纺企新增订单减少，纺企执行前期订单为主。近期下游市场和品种分化均较为明显，江浙地区订单可持续性偏弱，纱价整体稳中偏弱；广东地区开机火热，订单尚可，纱价基本持稳，个别现货存在一定溢价；北方地区个别纺企反馈出口溯源订单好于内销订单；同时进口低支纱对国产纱冲击依旧存在，使得低支纱累库明显，有条件的纺企进一步将产能转向中高支纱。当前市场，佛山高紧40较为紧俏，其余精梳高支纱走货均有所放缓。当前纺企成品库存处于低位，库存压力不大；开机方面，新疆和内地均保持较高开机，仅部分只生产低支纱和前期原料备货不足的开机有所下降。



# 声明



## 风险提示

本报告仅供参考之用，不构成卖出或买入期货、期权合约或其他投资标的的要约或邀请。在任何情况下，本报告中的信息和意见均不构成对任何个人的投资建议。任何形式的分享投资收益或者分担投资损失的书面或口头承诺均为无效。投资者应当充分了解报告内容的局限性，结合自己的投资目标和财务状况自行判断是否采用本报告所载内容和信息并自行承担风险，我公司及员工对投资者使用本报告及其内容而造成的一切后果不承担任何法律责任。

## 免责声明

长江期货股份有限公司拥有期货交易咨询资格。长江期货系列报告的信息均来源于公开资料，本公司对这些信息的准确性和完整性不作任何保证，也不保证所包含的信息和建议不会发生任何变更。本报告所载资料、意见及推测仅反映在本报告所载明日期的判断，本公司可随时修改，毋需提前通知，投资者应当自行关注相应的更新或修改。本公司已力求报告内容的客观、公正，但文中的观点、结论和建议仅供参考，不代表对期货价格涨跌或市场走势的确定性判断。报告中的信息或意见并不构成所述期货的买卖出价，投资者据此作出的任何投资决策与本公司和作者无关。本公司及作者在自身所知情范围内，与本报告中所评价或推荐的交易机会不存在法律法规要求披露或采取限制、静默措施的利益冲突。本报告版权仅为本公司所有，未经本公司书面许可，任何机构和个人不得以任何形式翻版、复制、发布、引用或再次分发他人，或投入商业使用。如征得本公司同意引用、刊发的，需在允许的范围内使用，并注明出处为“长江期货股份有限公司”，且不得对本报告进行有悖原意的引用、删节和修改。本公司保留追究相关责任的权利。

# 联系我们



## 长江证券股份有限公司

Add / 湖北省武汉市淮海路88号长江证券大厦

Tel / 95579或4008888999

## 长江期货股份有限公司

Add / 湖北省武汉市淮海路88号长江证券大厦  
13-14楼

Tel / 027-85861133

## 长江证券承销保荐有限公司

Add / 上海市虹口区新建路200号  
国华金融中心B栋20楼

Tel / 021-61118978

## 长江成长资本投资有限公司

Add / 湖北省武汉市淮海路88号长江证券大厦  
29楼

Tel / 027-65796532

## 长江证券（上海）资产管理有限公司

Add / 上海市虹口区新建路200号  
国华金融中心B栋19楼

Tel / 4001166866

## 长江证券创新投资（湖北）有限公司

Add / 湖北省武汉市淮海路88号长江证券大厦  
28楼

Tel / 027-65799822

## 长江证券国际金融集团有限公司

Add / 香港中环大道皇后中183号中远大厦36楼  
3605-3611室

Tel / 852-28230333

## 长信基金管理有限责任公司

Add / 上海市浦东新区银城中路68号时代金  
融中心9层

Tel / 4007005566



*THANKS*

感谢

*Changjiang  
Securities*

长江期货股份有限公司产业服务总部



汇聚财智 共享成长

*Gathering Wealth and Wisdom Achieving Mutual Growth*