



长江期货原木周报

震荡运行

Changjiang
Securities



长江期货股份有限公司交易咨询业务资格：鄂证监期货字{2014}1号

2026-4-24

【产业服务总部|棉纺团队】

黄尚海 执业编号:F0270997 投资咨询编号:Z0002826

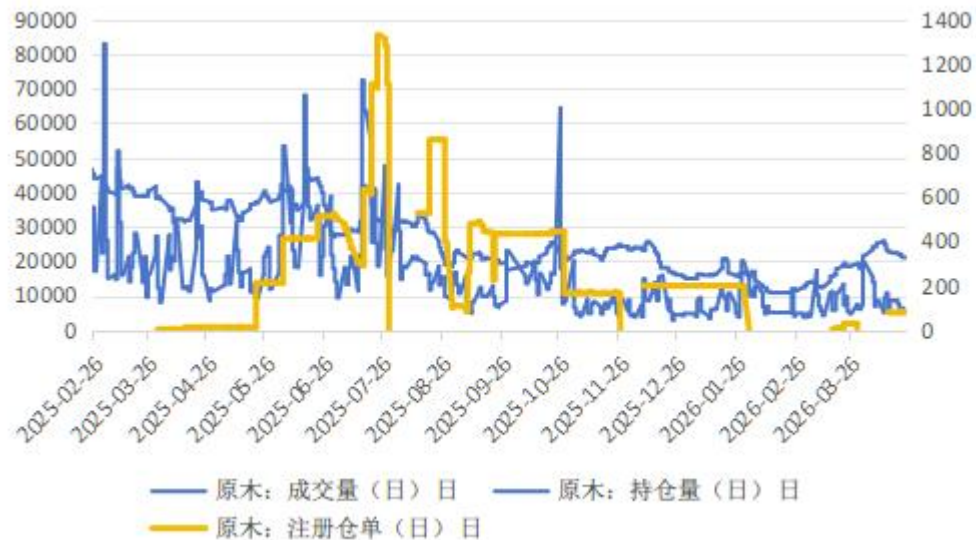
汇聚财智 共享成长

Gathering Wealth and Wisdom Achieving Mutual Growth

1 **整体观点：**近期海运费有小幅下行，新西兰发运量增加。短期来看，外盘报价高位、进口成本刚性，叠加整体库存偏低，对期价形成较强底部支撑，4月到港量增加、部分规格库存偏高及地产需求疲软，限制涨幅。近期预计震荡运行为主，等待后期供应和需求端出现矛盾的转化。

2 **风险因素：**地缘消息、关税消息、外盘报价变动和海运费变动

- 本周原木主力震荡回调。市场成交在周一周二反弹，后期逐步小幅回落，市场总持仓21034手，较上周-1342张。



类别	指标	本周	上周	环差	幅度	单位
期货价格	期货主力收盘价	815	820	↓5.0	↓0.6%	元/m ³
汇率	美元对人民币	6.8622	6.8654	-0.0032	↓0.0%	-
海运指数	BDI	2673	2523	↑150	↑5.9%	-
	BHSI	791	730	↑61	↑8.4%	-
库存	港口库存 (中国)	276	283	↓7	↓2.5%	万m ³
	港口库存 (山东)	1676000	1748000	↓72000	↓4.1%	m ³
	港口库存 (江苏)	913386	891869	↑21517	↑2.4%	m ³
出库量	原木港口日均出库量	6.25	6.05	↑0.2	↑3.3%	万m ³
	日均出库量 (山东)	3.28	3.28	0.0	0.0	万m ³
	日均出库量 (江苏)	2.44	2.21	↑0.2	↑10.4%	万m ³
现货价格	3.9中 (3.8A) 日照港	800	820	↓20	↓2.4%	元/m ³
	5.9中 (5.8A) 日照港	820	840	↓20	↓2.4%	元/m ³
	4中 (3.8A) 太仓港	790	790	0	0.0	元/m ³
	6中 (5.8A) 太仓港	810	820	↓10	↓1.2%	元/m ³
外盘报价	辐射松: 4米中A: CFR价	127	127	0	0.0	美元/JASm ³
现货折算交割成本	3.9中 (3.8A) 日照港	879	901	↓22	↓2.4%	元/m ³
	5.9中 (5.8A) 日照港	847	868	↓22	↓2.5%	元/m ³
	4中 (3.8A) 太仓港	868	868	0	0.0	元/m ³
	6中 (5.8A) 太仓港	836	847	↓11	↓1.3%	元/m ³
外盘折算现货	辐射松: 4米中A: CFR价	855	855	↓0.4	↓0.0%	元/m ³

数据来源: IFIND、上海钢联; 制表: 长江期货

更新数据截止日期: 0424

- 据木联调研，本周（2026/4/18-4/24），新西兰12港原木离港发运共计10船42万方，船数环比减少1船，运量增加1万方。其中，新西兰直发中国7船31万方，环比减少2船3万方。
- 从近四周来看，新西兰12港原木离港发运共计51船201万方，较上月同期增加3船20万方。其中，新西兰累计直发中国40船156万方，较上月同期增加5船27万方。

木联数据：中国13港新西兰原木到船情况统计（单位：条，立方米）

周数	上周		本周		下周	
	到港船舶数量	到港货量	到港船舶数量	到港货量	到港船舶数量	到港货量
炭山港	4	135000	8	284000	4	155000
炭桥港	0	0	3	100000	0	0
蓬莱港	0	0	0	0	0	0
青岛港	0	0	0	0	0	0
山东4港	4	135000	11	384000	4	155000
太仓港	1	17000	4	115000	3	98000
新民洲港	1	35000	1	38000	1	33000
江都港	2	72000	0	0	0	0
赣榆港	2	53000	0	0	0	0
江苏4港	6	177000	5	153000	4	131000
漳州港	0	0	1	38000	0	0
秀屿港	0	0	2	68000	0	0
福建2港	0	0	3	106000	0	0
虎门港	0	0	1	40000	0	0
钦州港	0	0	0	0	0	0
曹妃甸	0	0	0	0	0	0
13港合计	10	312000	20	683000	8	286000

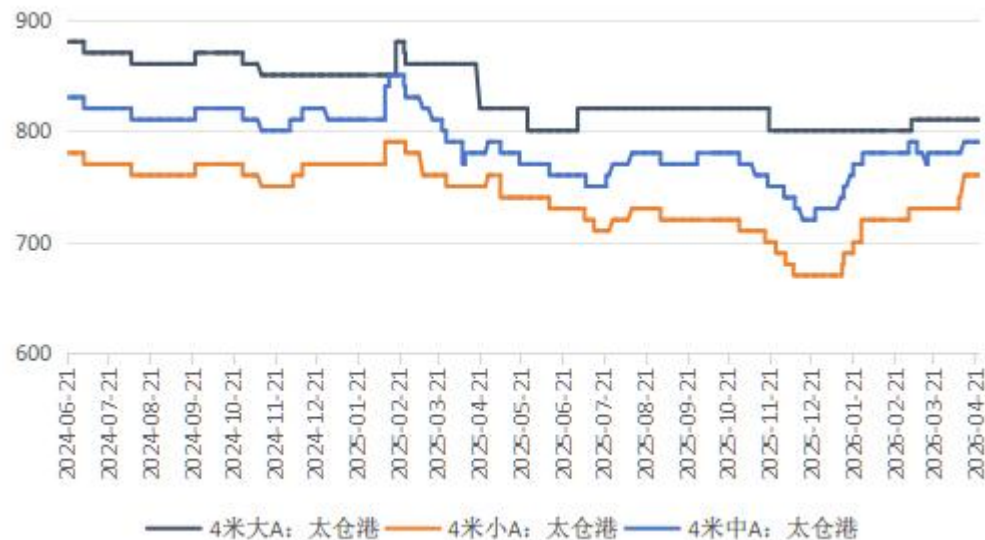
数据来源：木联数据

汇率、海运与外盘报价

- 本周美元兑人民币中间价继续贬值，报6.8622，人民币升值趋势未改。
- 本周辐射松外盘CFR报价127美元，持稳。云杉报价135美元，持稳。4月新西兰辐射松原木外盘（CFR）报价区间为125-130美元/JAS方，较上月上涨8美元/JAS方。
- 2026年4月下旬，进口针叶原木散货船海运费（新西兰→中国）42美元/JAS方，较4月上旬下跌1美元/JAS方，环比下跌2.33%。



- 山东：本周日照港3.9米中A辐射松原木800元/方，较上周下跌20元/方，周环比下跌2.44%，较去年同期增加10元/方，同比上涨1.27%。
- 江苏：本周太仓港4米中A辐射松原木790元/方，较上周持平，周环比持平，较去年同期增加10元/方，同比上涨1.28%。
- 本周辐射松原木偏弱运行。



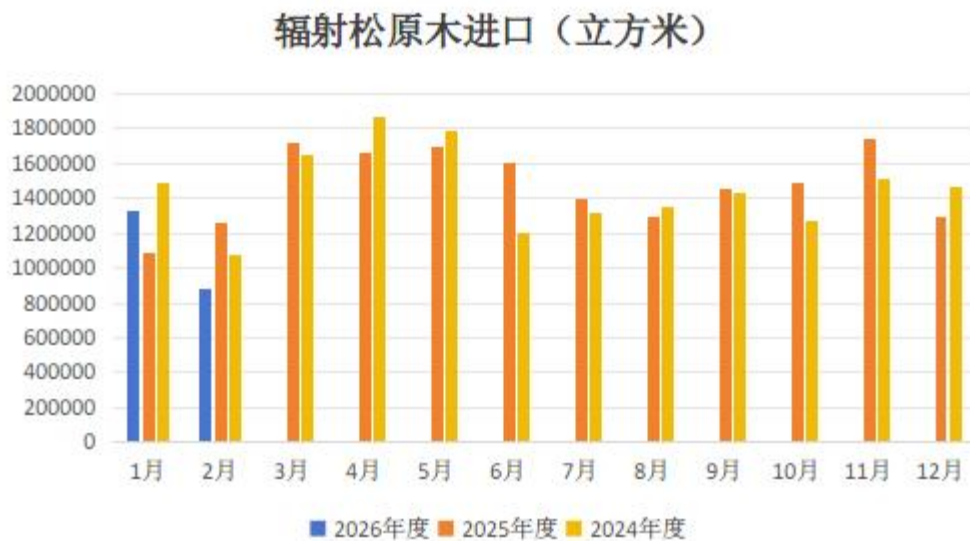
- 据木联数据调研，截至2026年4月17日，全国原木港口库存可用天数为44.2天，周环比下跌5.56%，月环比下跌7.92%，同比下跌20.36%。山东原木港口库存可用天数为51.1天，周环比下跌4.13%，月环比下跌19.91%，同比上涨1.59%。江苏原木港口库存可用天数为37.4天，周环比下跌7.43%，月环比上涨15.79%，同比下跌14.81%。
- 截至2026年4月17日，全国原木日均出库量为6.25万方，周环比上涨3.31%，月环比上涨1.79%，同比下跌8.89%。山东原木日均出库量为3.28万方，周环比持平，月环比上涨13.89%，同比下跌15.03%。江苏原木日均出库量为2.44万方，周环比上涨10.41%，月环比下跌10.62%，同比上涨3.39%。



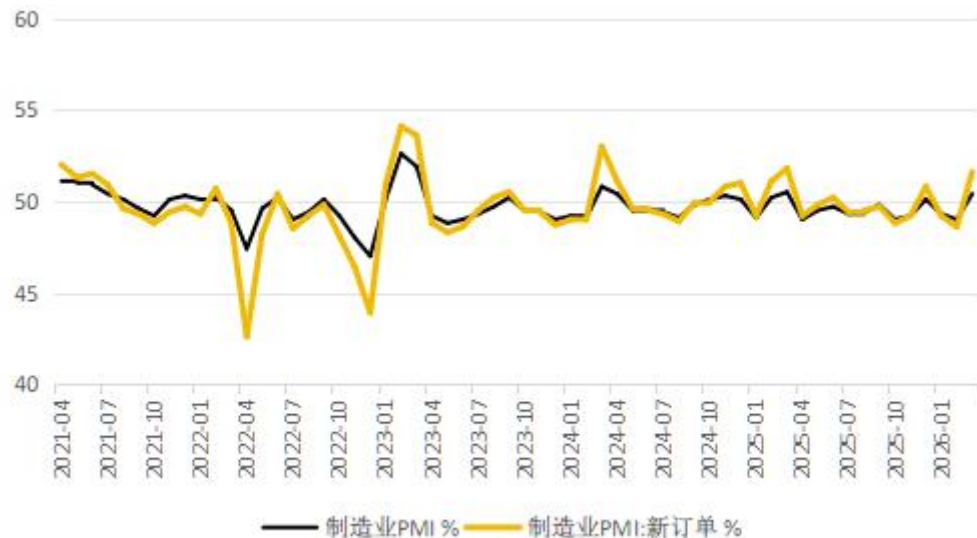
- 2026年3月，新西兰原木离港船只约51条，月环比增加3条，总发货量约191.4万方，较2月181.6万方增加5%。其中，39条船发往中国，发货量约143.1万方，占比75%，较2月143万方增加0.1%。



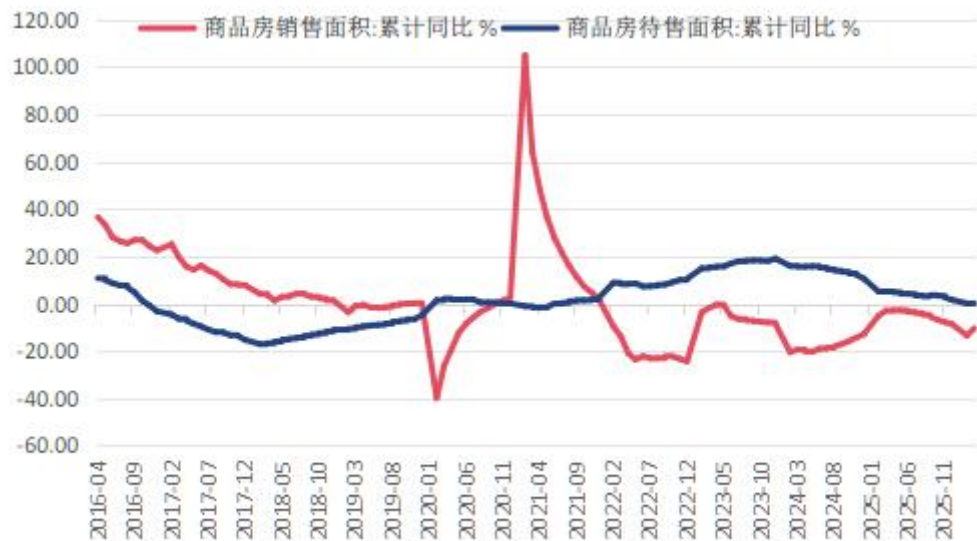
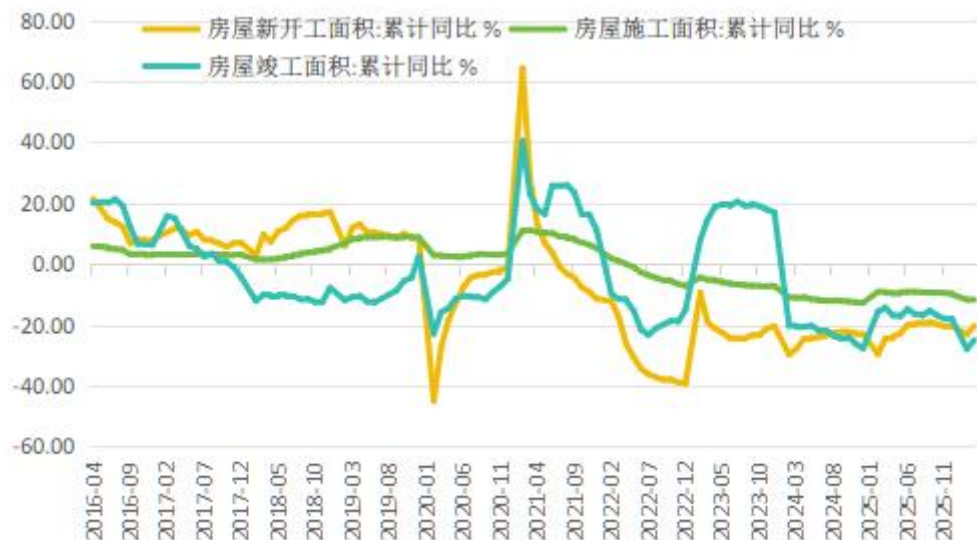
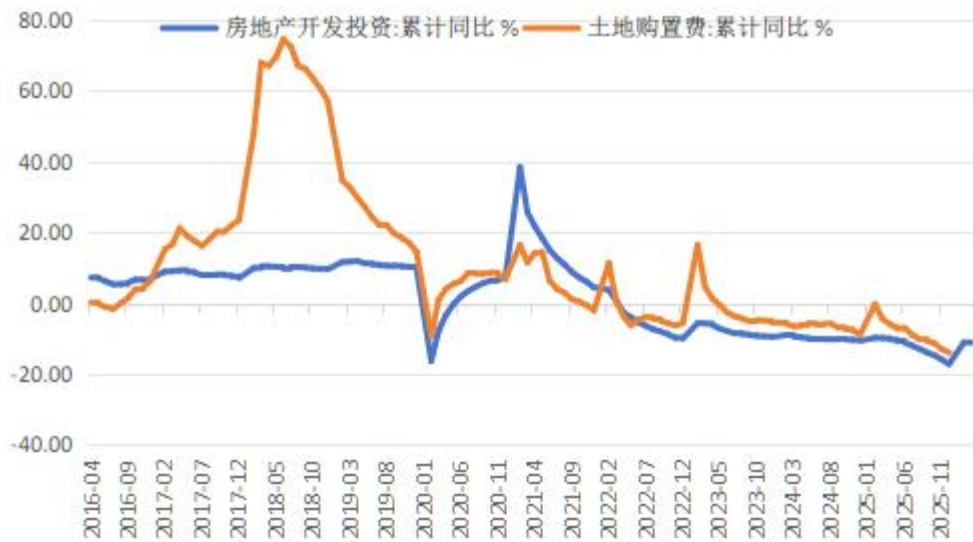
- 海关总署数据显示，2026年3月，中国进口原木及锯材467.9万立方米；1-3月，进口原木及锯材1218.1万立方米，同比下降12.4%。
- 2026年第一季度中国进口原木及锯材1218.1万立方米，同比下降12.4%，且降幅较前两个月有所扩大，这表明国内终端市场需求持续疲软，尤其与房地产行业调整紧密相关。与此同时，木制品出口表现强劲，一季度呈现“进口冷、出口热”的鲜明反差，反映出中国木材产业链正从依赖原材料进口规模扩张，向提升深加工产品出口竞争力进行结构性转型。



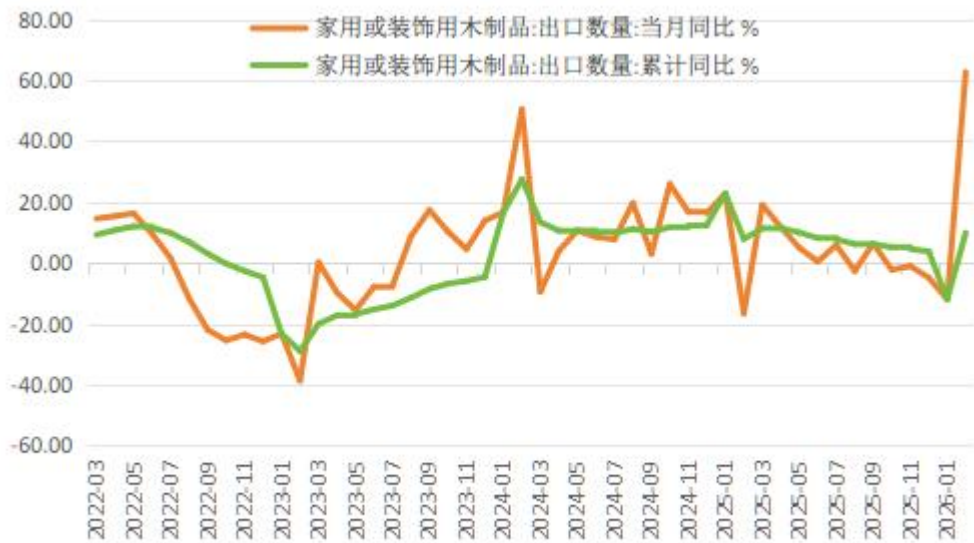
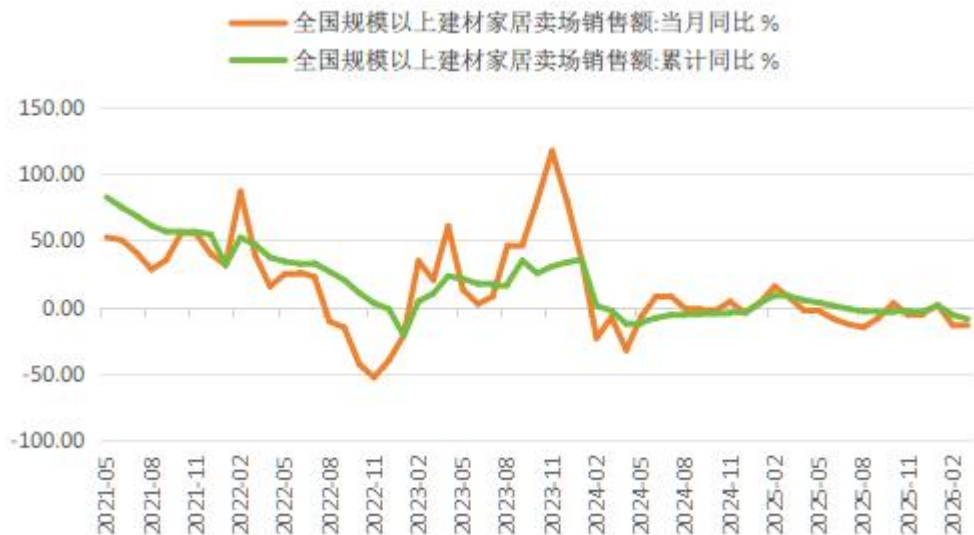
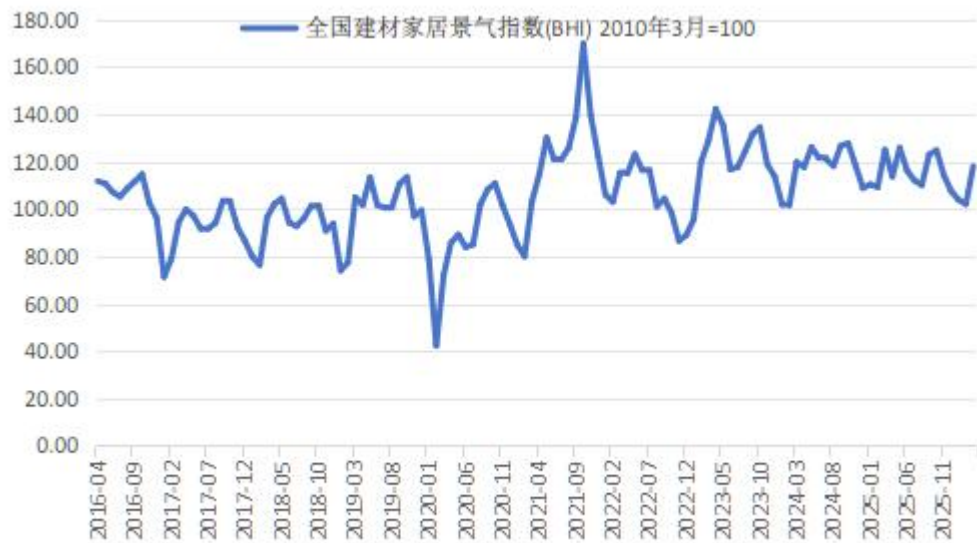
- 一季度，货物进出口总额118380亿元，同比增长15.0%。其中，出口68467亿元，增长11.9%；进口49913亿元，增长19.6%。一般贸易进出口同比增长9.0%。对共建“一带一路”国家进出口增长14.2%。3月份，进出口总额41046亿元，同比增长9.2%。
- 一季度，全国固定资产投资（不含农户）102708亿元，同比增长1.7%，上年全年为下降3.8%；扣除房地产开发投资，全国固定资产投资增长4.8%。分领域看，基础设施投资同比增长8.9%，制造业投资增长4.1%，房地产开发投资下降11.2%。



- 开工竣工：从2026年1-3月累计来看，新开工同比-20.3%，较前值+2.8pct；施工同比-11.7%，较前值持平；竣工同比-25%，较前值+2.9pct。3月单月来看，投资同比11.3%，较前值-0.2pct；开工同比-17.4%，较前值+5.7pct；竣工同比-19.1%，较前值+8.8pct。
- 销售情况：从2026年1-3月累计来看，销售面积同比-10.4%，较前值+3.1pct；销售额同比-16.7%，较前值+3.5pct；销售均价同比-7%，较前值+0.7pct。3月单月来看，销售面积同比-7.4%，较前值+6.1pct；销售金额同比-13.3%，较前值+6.9pct；销售均价同比-6.4%，较前值+1.4pct。



- 1-3 月累计：限额以上家具类零售额422 亿元，同比 + 1.9%；3 月单月 149 亿元，同比 - 8.7%，由增转降。建材家居卖场：一季度销售额 3079.6 亿元，同比 - 8.79%；3 月环比 + 27.22% 但同比 - 13.69%，旺季回暖但力度不足。
- 2026 年 1-3 月家具出口呈现“前高后低、由正转负”的过山车走势：1-2 月高增、3 月大跌，一季度累计微降，外需边际走弱 + 高基数 + 春节错位是主因。1-3 月累计：出口额 184.8 亿美元，同比 -2.3%；3 月单月：出口额 52.8 亿美元，同比 -33.5%，环比 -4.5%。



声明



风险提示

本报告仅供参考之用，不构成卖出或买入期货、期权合约或其他投资标的的要约或邀请。在任何情况下，本报告中的信息和意见均不构成对任何个人的投资建议。任何形式的分享投资收益或者分担投资损失的书面或口头承诺均为无效。投资者应当充分了解报告内容的局限性，结合自己的投资目标和财务状况自行判断是否采用本报告所载内容和信息并自行承担风险，我公司及员工对投资者使用本报告及其内容而造成的一切后果不承担任何法律责任。

免责声明

长江期货股份有限公司拥有期货交易咨询资格。长江期货系列报告的信息均来源于公开资料，本公司对这些信息的准确性和完整性不作任何保证，也不保证所包含的信息和建议不会发生任何变更。本报告所载资料、意见及推测仅反映在本报告所载明日期的判断，本公司可随时修改，毋需提前通知，投资者应当自行关注相应的更新或修改。本公司已力求报告内容的客观、公正，但文中的观点、结论和建议仅供参考，不代表对期货价格涨跌或市场走势的确定性判断。报告中的信息或意见并不构成所述期货的买卖出价，投资者据此作出的任何投资决策与本公司和作者无关。本公司及作者在自身所知情范围内，与本报告中所评价或推荐的交易机会不存在法律法规要求披露或采取限制、静默措施的利益冲突。本报告版权仅为本公司所有，未经本公司书面许可，任何机构和个人不得以任何形式翻版、复制、发布、引用或再次分发他人，或投入商业使用。如征得本公司同意引用、刊发的，需在允许的范围内使用，并注明出处为“长江期货股份有限公司”，且不得对本报告进行有悖原意的引用、删节和修改。本公司保留追究相关责任的权利。

联系我们



长江证券股份有限公司

Add / 湖北省武汉市淮海路88号长江证券大厦

Tel / 95579或4008888999

长江期货股份有限公司

Add / 湖北省武汉市淮海路88号长江证券大厦
13-14楼

Tel / 027-85861133

长江证券承销保荐有限公司

Add / 上海市虹口区新建路200号
国华金融中心B栋20楼

Tel / 021-61118978

长江成长资本投资有限公司

Add / 湖北省武汉市淮海路88号长江证券大厦
29楼

Tel / 027-65796532

长江证券（上海）资产管理有限公司

Add / 上海市虹口区新建路200号
国华金融中心B栋19楼

Tel / 4001166866

长江证券创新投资（湖北）有限公司

Add / 湖北省武汉市淮海路88号长江证券大厦
28楼

Tel / 027-65799822

长江证券国际金融集团有限公司

Add / 香港中环大道皇后中183号中远大厦36楼
3605-3611室

Tel / 852-28230333

长信基金管理有限责任公司

Add / 上海市浦东新区银城中路68号时代金
融中心9层

Tel / 4007005566



THANKS

感谢

*Changjiang
Securities*

长江期货股份有限公司产业服务总部



汇聚财智 共享成长

Gathering Wealth and Wisdom Achieving Mutual Growth