



长江期货原木周报

震荡调整

长江期货股份有限公司交易咨询业务资格：鄂证监期货字[2014]1号

2026-06-05

产业服务总部 | 软商品与聚酯中心

黄尚海 执业编号：F0270997 投资咨询号：Z0002826

Changjiang
Securities



汇聚财智 共享成长

Gathering Wealth and Wisdom Achieving Mutual Growth

01 周度观点

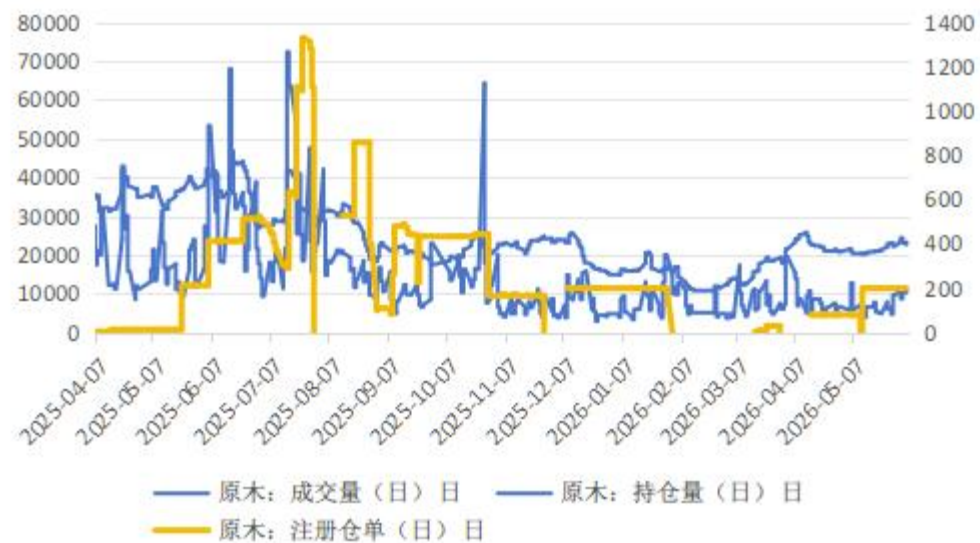


1 整体观点：当前原木主力合约偏弱震荡运行，6月步入传统消费淡季，行情缺乏单边驱动。供应端新西兰外盘报价回落，海外林场控产缩量，远期到港预期减量，但短期港口集中到货仍带来阶段性供给压力，全国港口库存处于偏低位置形成底部支撑，难以深度下行。需求端地产、基建开工疲软，建筑口料采购持续低迷，仅造纸用材保有刚需，加工厂多按需小单补货，现货走弱拖累期货反弹空间。短期盘面受淡季压制偏弱整理，上方阻力明显，低位库存锁死大跌空间，操作以区间思路对待，等待7月下旬旺季预期落地再观察多配机会。

2 风险因素：地缘消息、关税消息、外盘报价变动和海运费变动

02 行情回顾

➤ 本周原木主力震荡调整。市场总持仓21407手，较上周+638张。



类别	指标	本周	上周	环差	幅度	单位
期货价格	期货主力收盘价	795.5	808.5	↓13.0	↓1.6%	元/m ³
汇率	美元对人民币	6.8176	6.8415	-0.0239	↓0.3%	-
海运指数	BDI	3037	2964	↑73	↑2.5%	-
	BHSI	862	846	↑16	↑1.9%	-
库存	港口库存（中国）	283	280	↑3	↑1.1%	万m ³
	港口库存（山东）	1751000	1720000	↑31000	↑1.8%	m ³
	港口库存（江苏）	864216	879708	↓15492	↓1.8%	m ³
出库量	原木港口日均出库量	5.74	6.3	↓0.6	↓8.9%	万m ³
	日均出库量（山东）	2.97	3.18	↓0.2	↓6.6%	万m ³
	日均出库量（江苏）	2.27	2.48	↓0.2	↓8.5%	万m ³
现货价格	3.9中（3.8A）日照港	790	810	↓20	↓2.5%	元/m ³
	5.9中（5.8A）日照港	810	820	↓10	↓1.2%	元/m ³
	4中（3.8A）太仓港	780	780	0	0.0	元/m ³
	6中（5.8A）太仓港	780	800	↓20	↓2.5%	元/m ³
外盘报价	辐射松：4米中A：CFR价	125	129	↓4	↓3.1%	美元/JASm ³
现货折算交割成本	3.9中（3.8A）日照港	868	890	↓22	↓2.4%	元/m ³
	5.9中（5.8A）日照港	836	847	↓11	↓1.3%	元/m ³
	4中（3.8A）太仓港	857	857	0	0.0	元/m ³
	6中（5.8A）太仓港	803	825	↓22	↓2.6%	元/m ³
外盘折算现货	辐射松：4米中A：CFR价	837	865	↓28.3	↓3.3%	元/m ³

数据来源：IFIND、上海钢联；

制表：长江期货

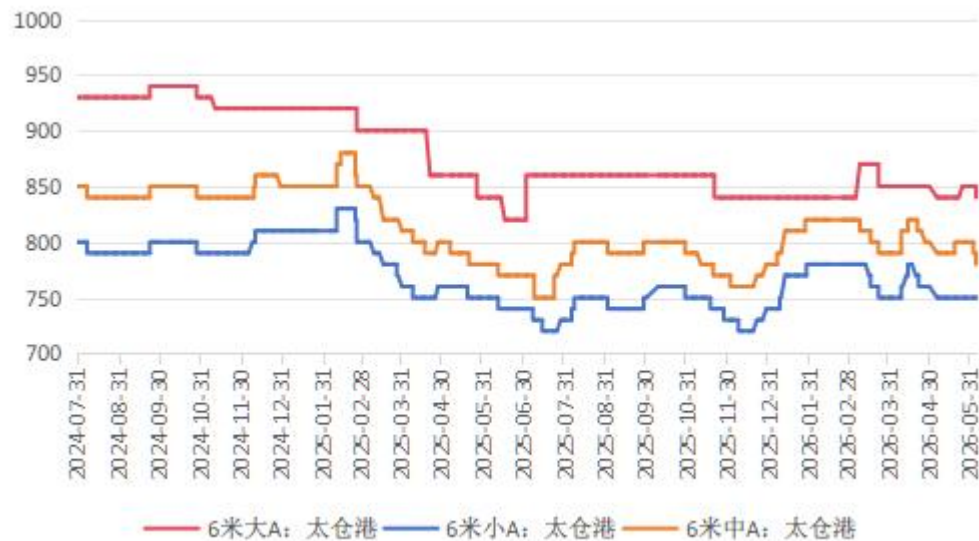
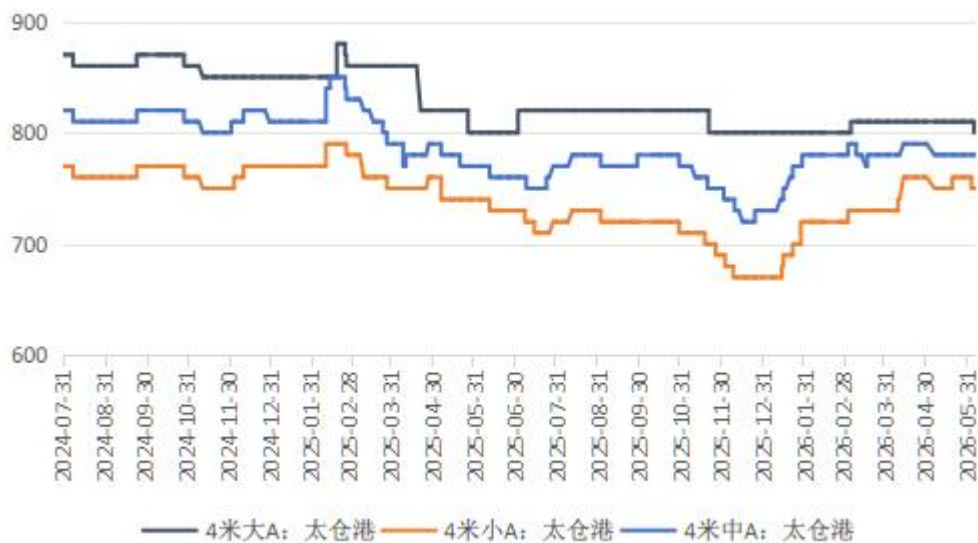
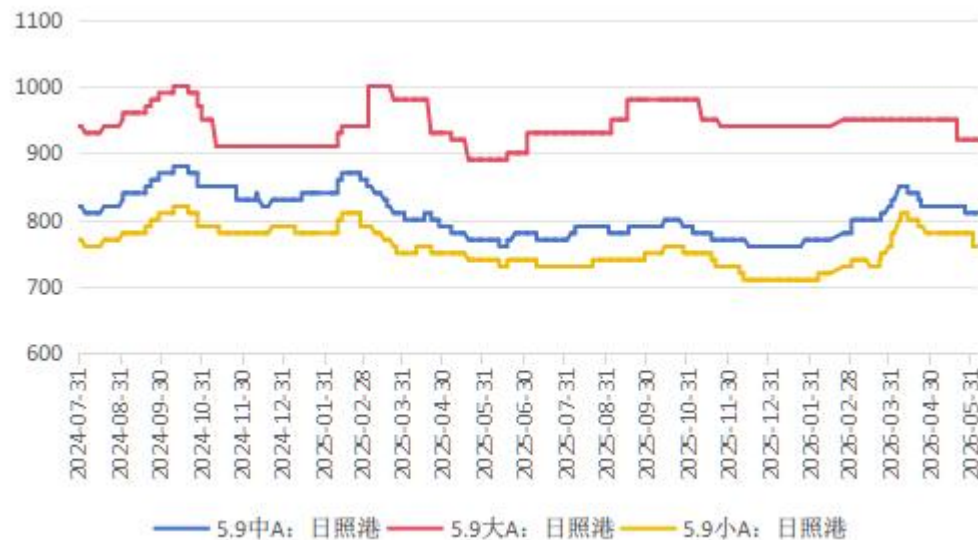
- 据木联调研，2026/5/25-2026/5/31 13港新西兰针叶原木预到船9条，较上周增加1条，周环比增加13%；到港总量约32.5万方，较上周增加4.2万方，周环比增加15%。
- 2026/5/18-2026/5/24 13港新西兰针叶原木预到船8条，较上周减少5条，周环比减少38%；到港总量约28.3万方，较上周减少21.4万方，周环比减少43%。

木联数据：中国13港新西兰原木到船情况统计（单位：条，立方米）

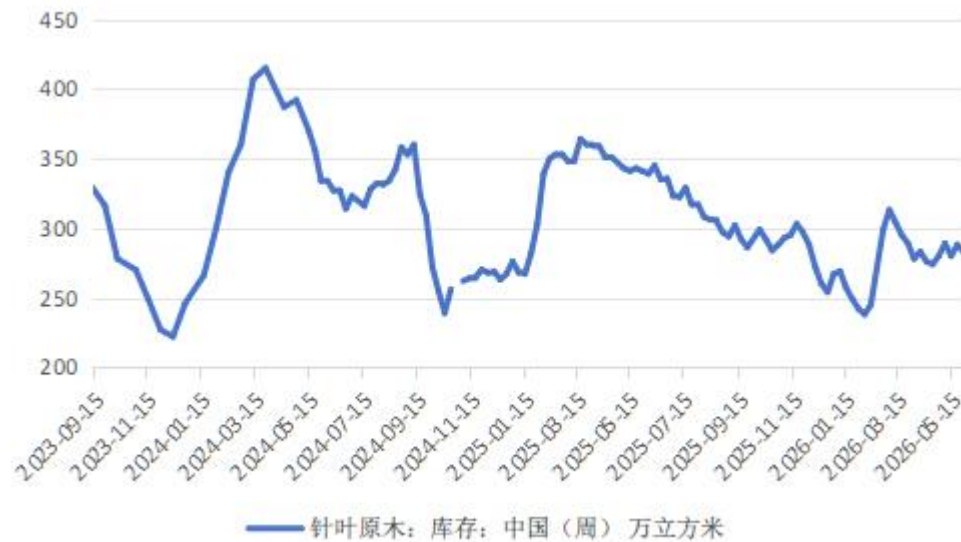
周数	上周		本周		下周	
	港口	到港船舶数量	到港船舶数量	到港货量	到港船舶数量	到港货量
	岚山港	4	5	150000	5	183000
	岚桥港	1	0	39000	0	0
	蓬莱港	0	0	0	0	0
	青岛港	0	0	0	0	0
	山东4港	5	5	189000	204000	183000
	太仓港	1	1	28000	40000	12000
	新民洲港	0	0	0	0	25000
	江都港	0	1	0	31000	0
	赣榆港	0	2	0	50000	51000
	燕尾港	1	0	24000	0	14000
	江苏5港	2	4	52000	121000	102000
	漳州港	0	0	0	0	38000
	秀屿港	0	0	0	0	0
	福建2港	0	0	0	0	38000
	虎门港	1	0	42000	0	0
	钦州港	0	0	0	0	0
	曹妃甸	0	0	0	0	0
	13港合计	8	9	283000	325000	323000

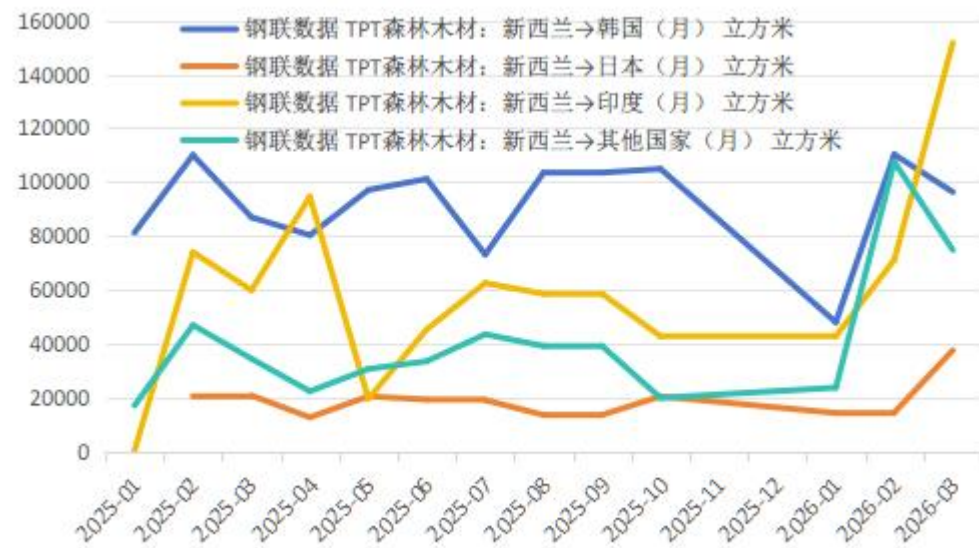
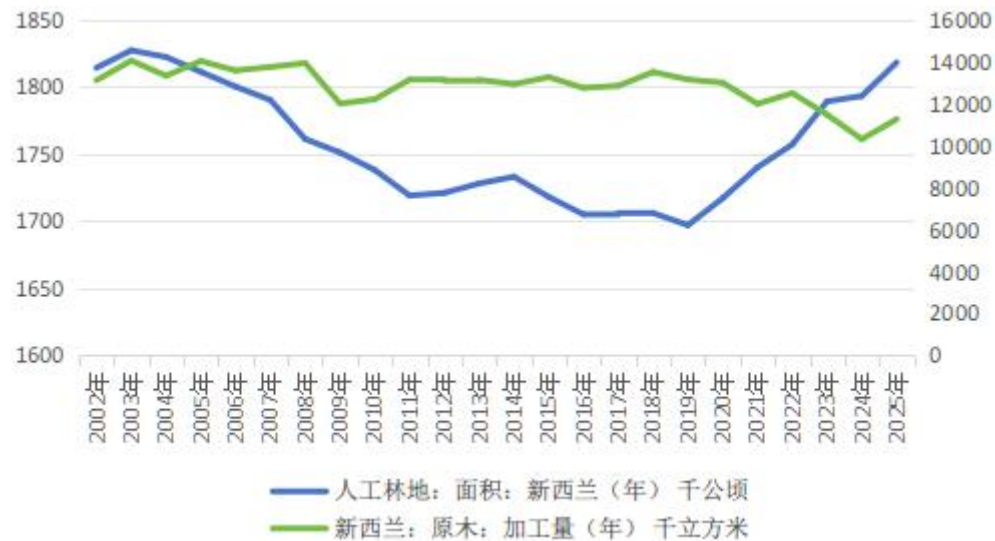
05 汇率、海运与外盘报价





07 库存和出库情况

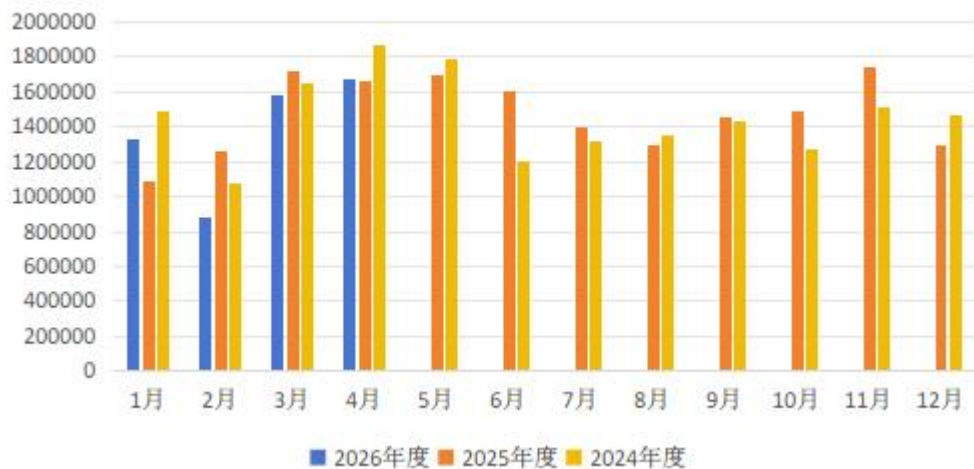


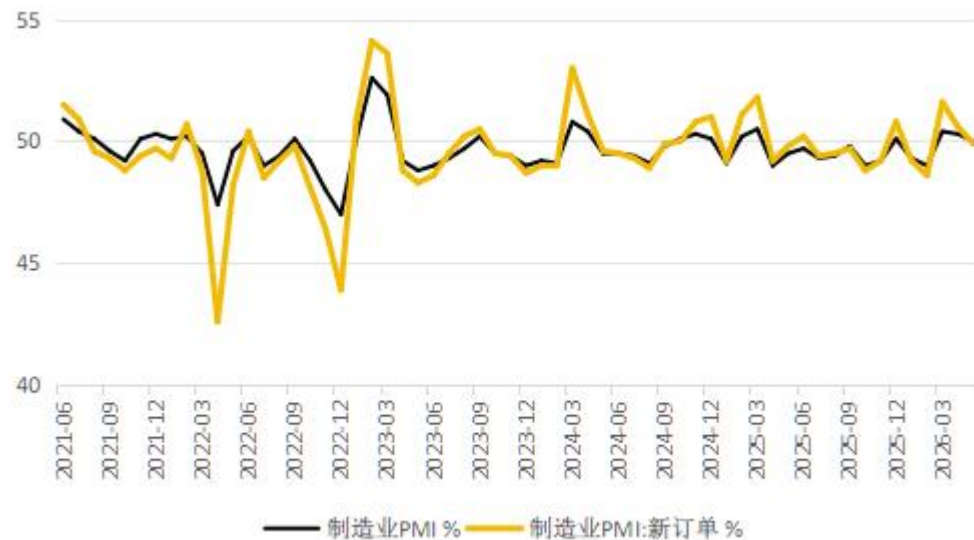
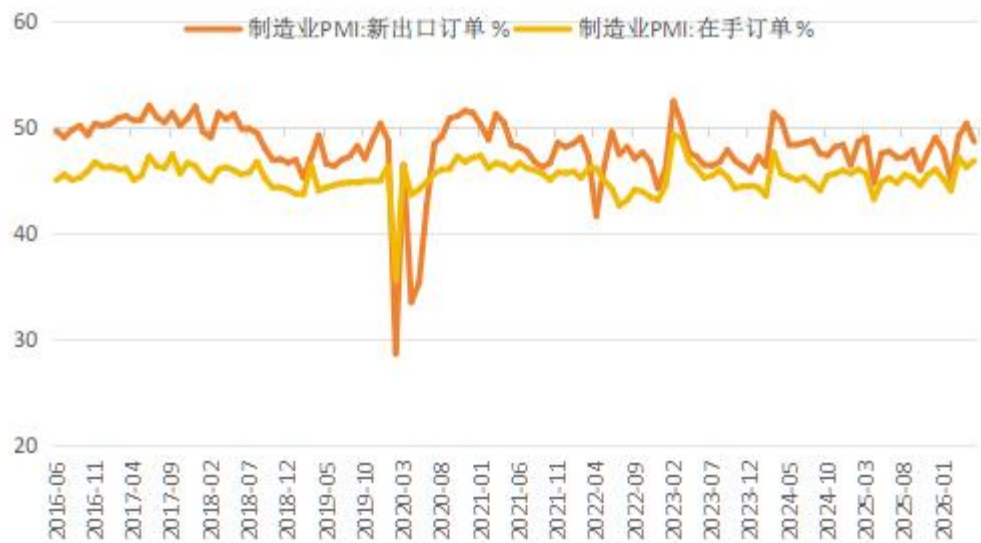


09 原木进口

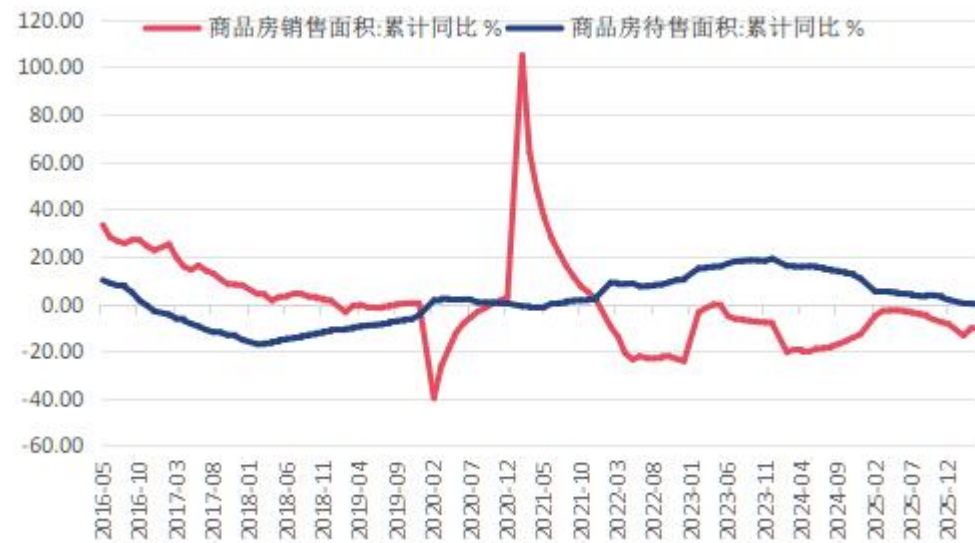
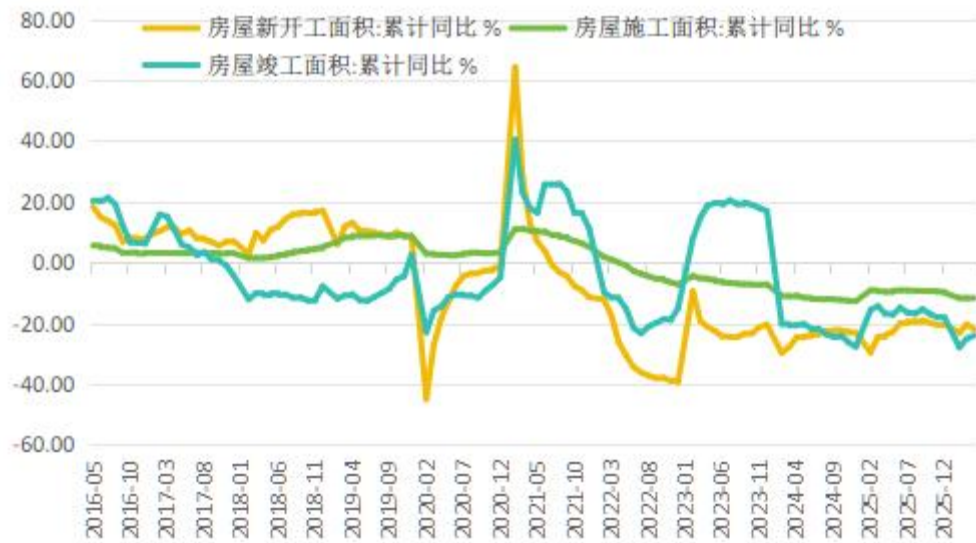
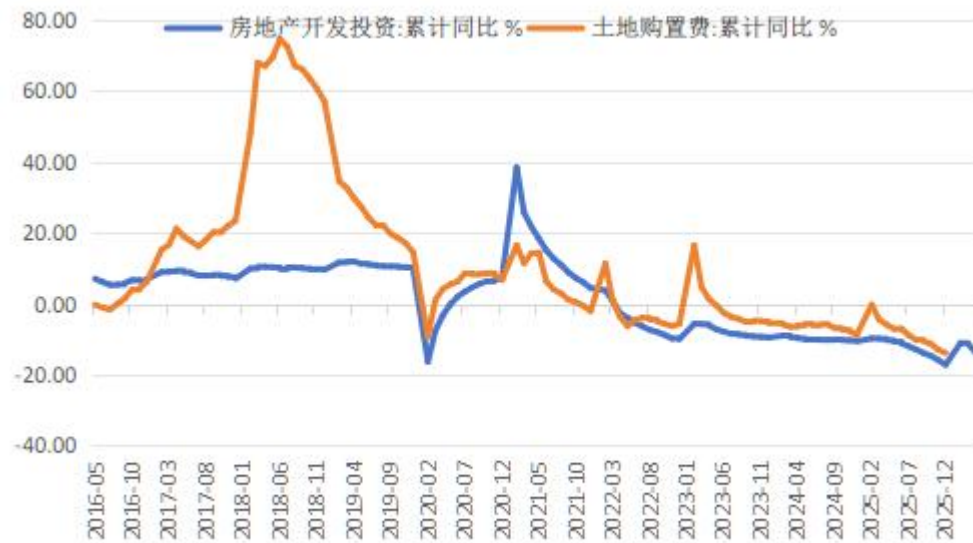
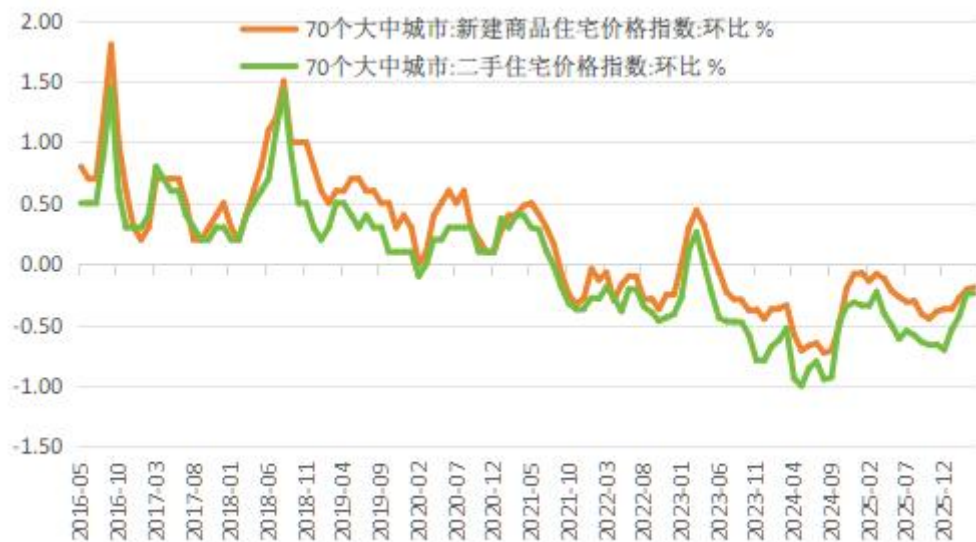


辐射松原木进口 (立方米)

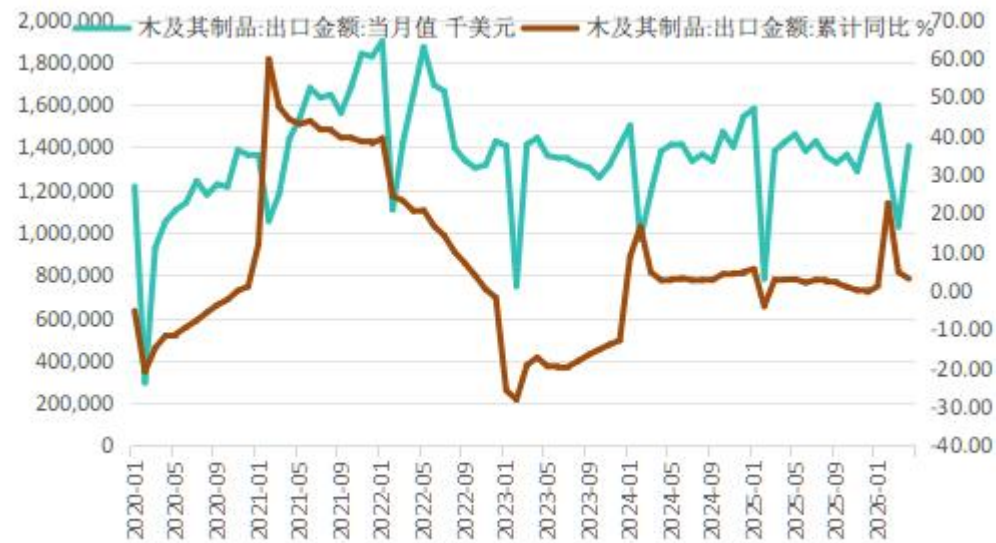
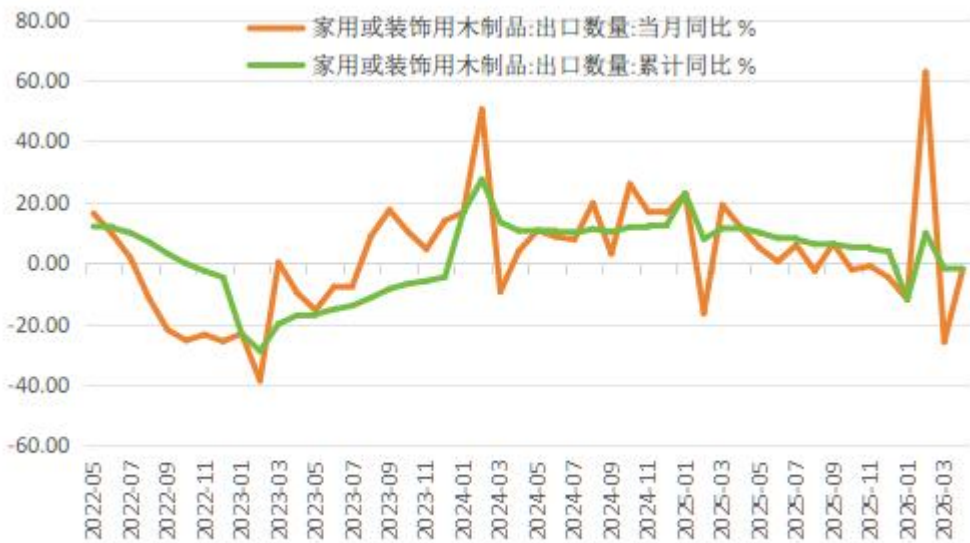
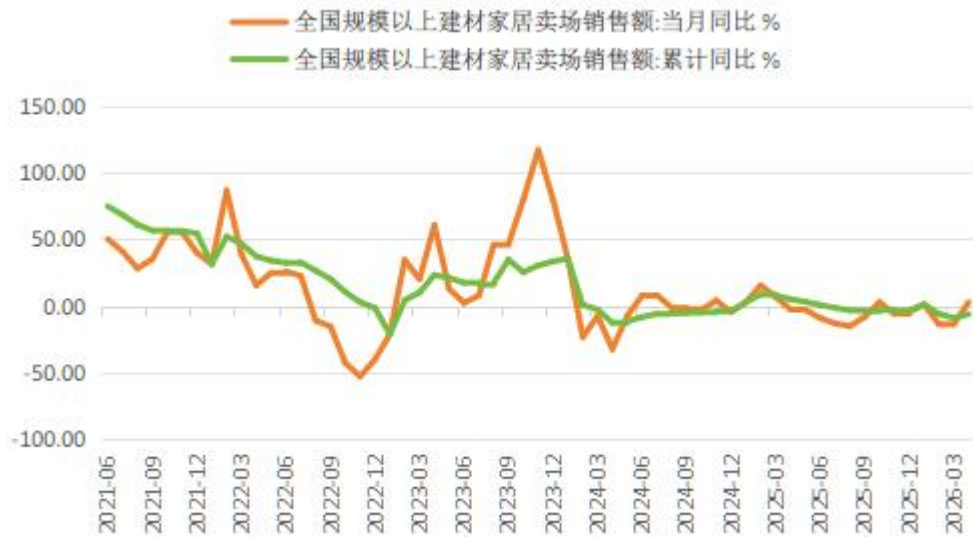
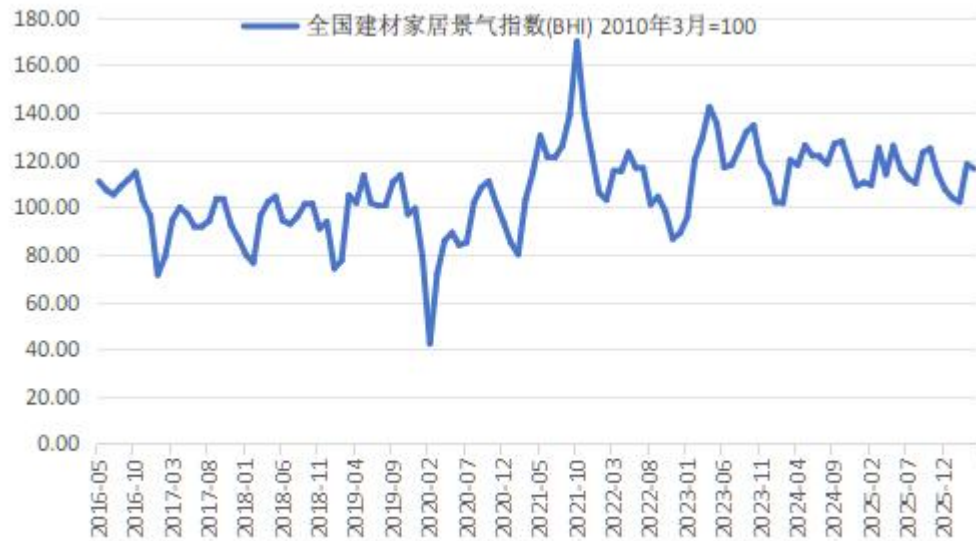




11 地产行业



12 家居行业



风险提示

本报告仅供参考之用，不构成卖出或买入期货、期权合约或其他投资标的要约或邀请。在任何情况下，本报告中的信息和意见均不构成对任何个人的投资建议。任何形式的分享投资收益或者分担投资损失的书面或口头承诺均为无效。投资者应当充分了解报告内容的局限性，结合自己的投资目标和财务状况自行判断是否采用本报告所载内容和信息并自行承担风险，我公司及员工对投资者使用本报告及其内容而造成的一切后果不承担任何法律责任。

免责声明

长江期货股份有限公司拥有期货交易咨询资格。长江期货系列报告的信息均来源于公开资料，本公司对这些信息的准确性和完整性不作任何保证，也不保证所包含的信息和建议不会发生任何变更。本报告所载资料、意见及推测仅反映在本报告所载明日期的判断，本公司可随时修改，毋需提前通知，投资者应当自行关注相应的更新或修改。本公司已力求报告内容的客观、公正，但文中的观点、结论和建议仅供参考，不代表对期货价格涨跌或市场走势的确定性判断。报告中的信息或意见并不构成所述期货的买卖出价，投资者据此作出的任何投资决策与本公司和作者无关。本公司及作者在自身所知情范围内，与本报告中所评价或推荐的交易机会不存在法律法规要求披露或采取限制、静默措施的利益冲突。本报告版权仅为本公司所有，未经本公司书面许可，任何机构和个人不得以任何形式翻版、复制、发布、引用或再次分发他人，或投入商业使用。如证得本公司同意引用、刊发的，需在允许的范围内使用，并注明出处为“长江期货股份有限公司”，且不得对本报告进行有悖原意的引用、删节和修改。本公司保留追究相关责任的权利。



THANKS

感谢

Changjiang
Securities

长江期货股份有限公司

Add / 武汉市江汉区淮海路88号13、14层

Tel / 027-65777137



汇聚财智 共享成长

Gathering Wealth and Wisdom Achieving Mutual Growth